

Máquinas e Implementos Agrícolas

+ Produtos Seleccionados (Tratores e Colheitadeiras)

Nº 23 | Novembro 2025





- 1 Release**
Aspectos gerais
- 2 Resumo de desempenho**
Dados gerais
- 3 Receita líquida de vendas**
Total
- 4 Exportação**
Mensal
- 5 Importação**
Mensal
- 6 Capacidade instalada e carteira**
Mensal
- 7 Quadro de pessoal**
Pessoas ocupadas
- 8 Tratores e Colheitadeiras**
Quadro Geral



1

Máquinas e Implementos Agrícolas

Release

Release

Setembro -2025

Seção 1

Máquinas e Implementos Agrícolas

Receita: No mês de outubro, o setor de Máquinas e Implementos Agrícolas registrou a terceira queda consecutiva na receita líquida de vendas. Assim como no comparativos interanual. Já o comparativo do resultado no acumulado do ano e nos últimos doze meses, permanecem positivo.

Exportação: No que diz respeito às exportações, o setor voltou a registrar crescimento, sendo o segundo mês consecutivo, após apresentar desempenho negativo de agosto. Dentre os principais destinos as vendas, a Argentina vem se mantendo em patamar positivo, representando 27,5% de todas as vendas externas do setor.

Importação: No mês houve crescimento nas importações de máquinas agrícolas, sendo o segundo resultado positivo, após quarto quedas consecutivas.

Emprego: No mês de outubro o setor apresentou nova queda no número de pessoas empregadas, sendo a terceira consecutiva, desta forma fecha o mês com cerca de 124 mil pessoas ocupadas.

Seção 2

Produtos Selecionados: Tratores e Colheitadeiras

Venda Total: Em outubro, as vendas de tratores e colheitadeiras recuaram em relação ao mês anterior, em 14,5%. No acumulado em comparação ao mesmo período do ano anterior, há um aumento nas vendas, com mais de 8.500 mil produtos vendidos este ano, a mais que ano passado.

Venda Interna: Grande parte do volume das vendas se concentrou no mercado nacional, no mês esse valor representou, em torno de, 91% do total. Com relação ao desempenho vimos uma queda no mês e crescimento no acumulado do ano.

Exportação: O mês de setembro registrou alta nas exportações, porém ainda notamos uma queda no acumulado no ano.

Nota: Os dados desta seção são referentes ao recorte dos produtos mencionados (tratores e colheitadeiras). Não representam o total de máquinas e implementos agrícolas



2

Máquinas e Implementos Agrícolas

Dados Gerais

Indústria de Máquinas e Implementos Agrícolas

Resumo de desempenho – Out 2025

Variáveis	R\$ milhões constantes			Variação percentual sobre			
	mês	no ano	12 meses	mês anterior	mês do ano anterior	ano anterior	12 meses anteriores
Receita líquida total	5.326,92	57.431,53	66.874,41	-11,8	-9,9	9,4	8,9
Receita líquida interna	4.464,30	49.934,01	57.964,87	-14,8	-14,0	9,2	8,4

Variáveis	US\$ milhões			Variação percentual sobre			
	mês	No ano	12 meses	mês anterior	mês do ano anterior	ano anterior	12 meses anteriores
Exportação	160,17	1.331,22	1.562,58	7,3	28,5	8,8	7,4
Importação	112,96	1.053,67	1.172,95	17,9	37,3	-3,3	-5,6

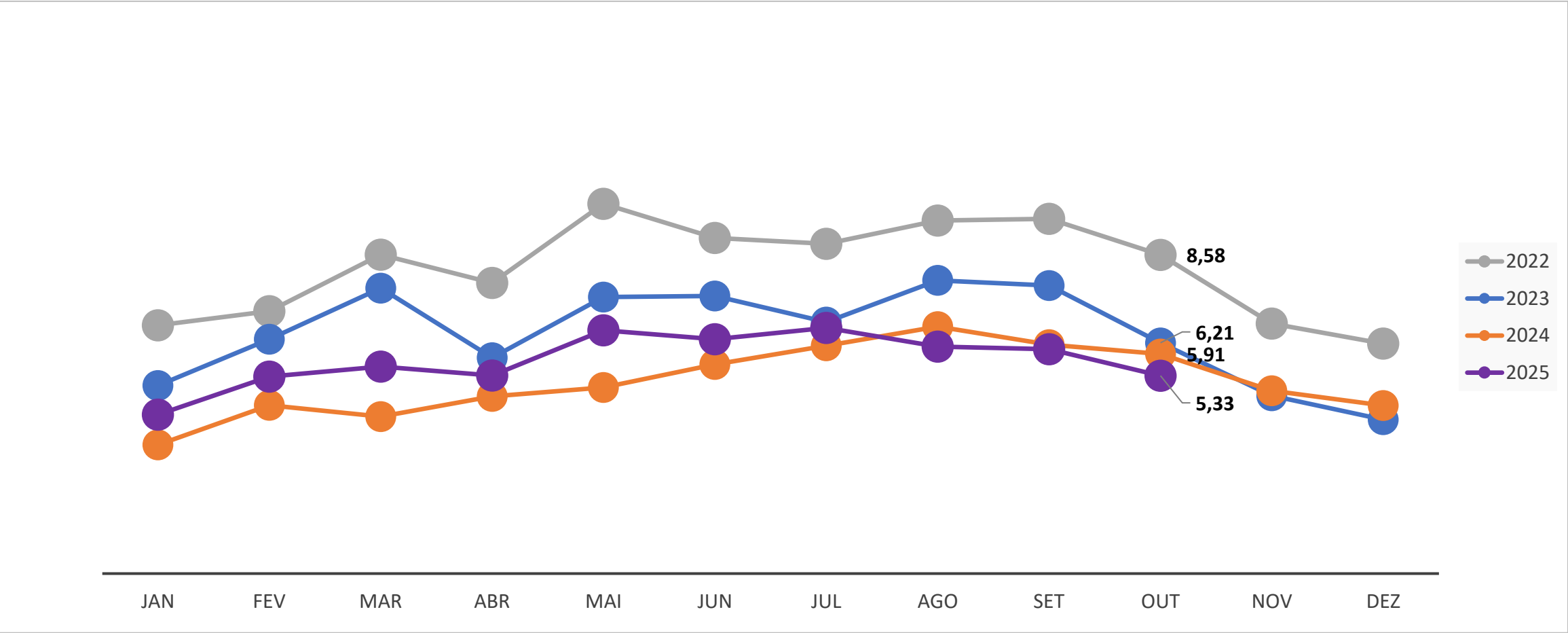
Variáveis	mil pessoas			Variação percentual sobre			
	fim do mês	média no ano	média em 12 meses	mês anterior	mês do ano anterior	ano anterior	12 meses anteriores
Emprego	124,469	122,655	121,133	-0,4	8,4	7,0	5,5

Receita líquida de vendas

Desempenho mensal

Mês / Mês anterior = **-11,8%**
Mês / Mês do ano anterior = **-9,9%**
Ano / Ano anterior = **+9,4%**
12 meses / 12 meses anteriores = **+8,9%**

R\$ bilhões constantes

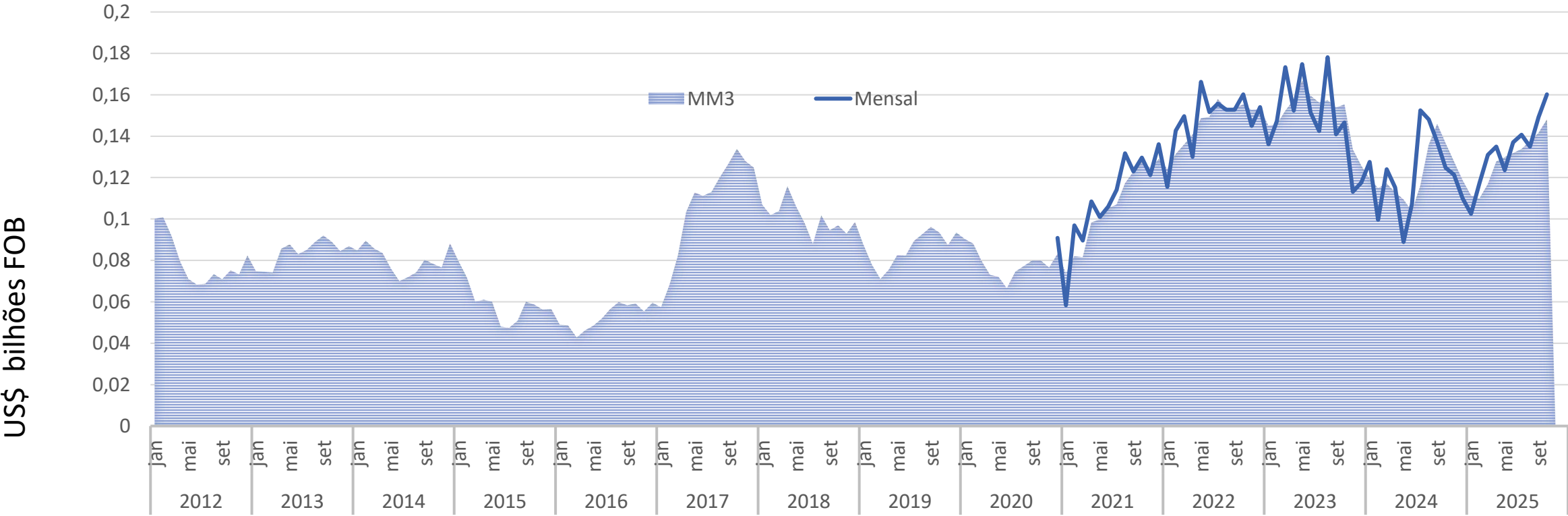


Fonte: DCEE/ABIMAQ . Nota: Deflator utilizado – coluna 32 - FGV

Exportação

Desempenho mensal

Mês / Mês anterior = **+10,6%**
Mês / Mês do ano anterior = **+28,5%**
Ano / Ano anterior = **+8,8%**
12 meses / 12 meses anteriores = **+7,4%**

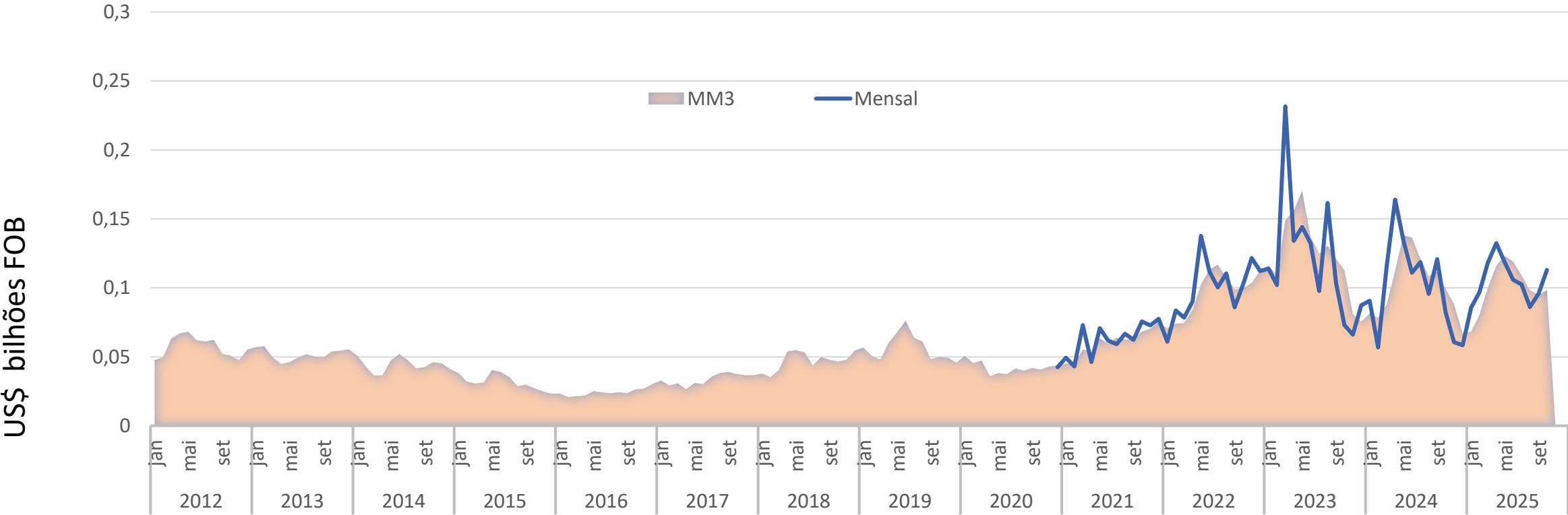


Fonte: SECEX; Elaboração: DCEE/ABIMAQ.

Importação

Desempenho mensal

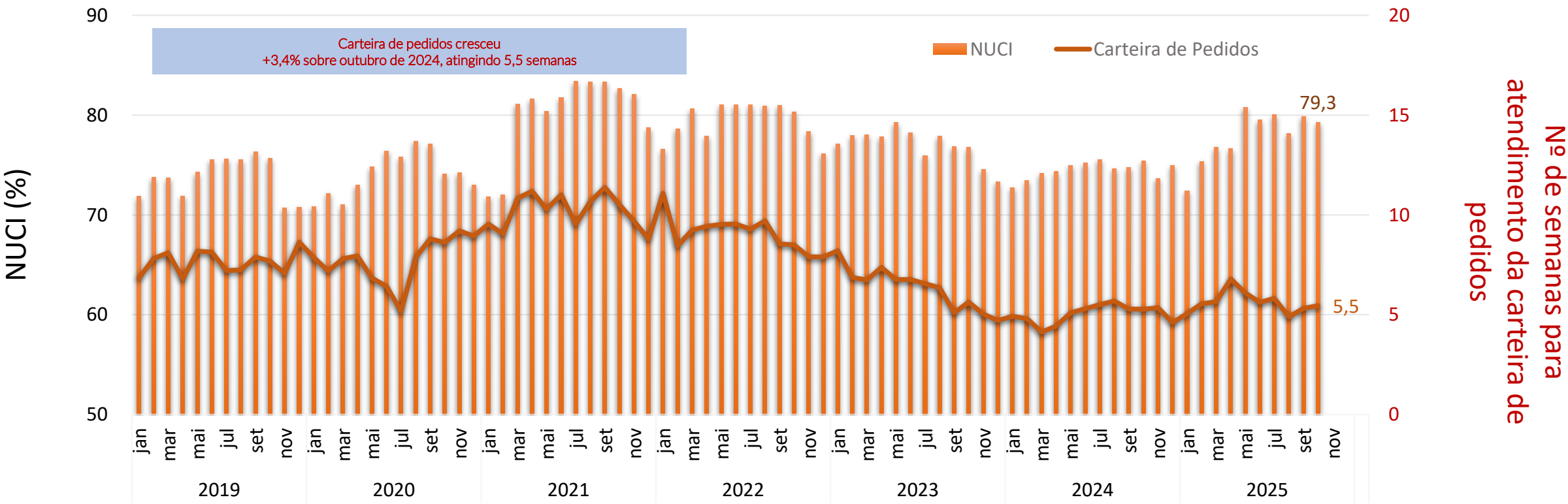
Mês / Mês anterior = **+17,9%**
Mês / Mês do ano anterior = **+37,3%**
Ano / Ano anterior = **-3,3%**
12 meses / 12 meses anteriores = **-5,6%**



Fonte: SECEX; Elaboração: DCEE/ABIMAQ.

Capacidade instalada e carteira de pedidos

Desempenho mensal

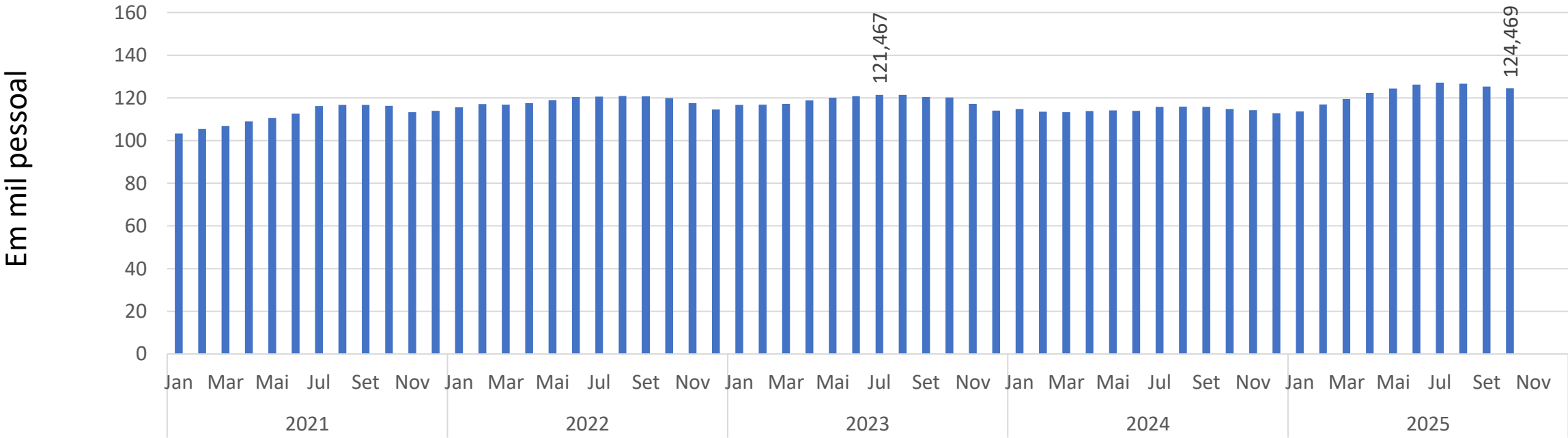


Fonte: DEEE/ABIMAQ; Elaboração: DCEE/ABIMAQ.

Pessoal ocupado

Desempenho mensal

Mês / Mês anterior = **-0,4%**
Mês / Mês do ano anterior = **+8,4%**
Ano / Ano anterior = **+7,0%**
12 meses / 12 meses anteriores = **+5,5%**



Fonte: DEEE/ABIMAQ; Elaboração: DCEE/ABIMAQ.



3

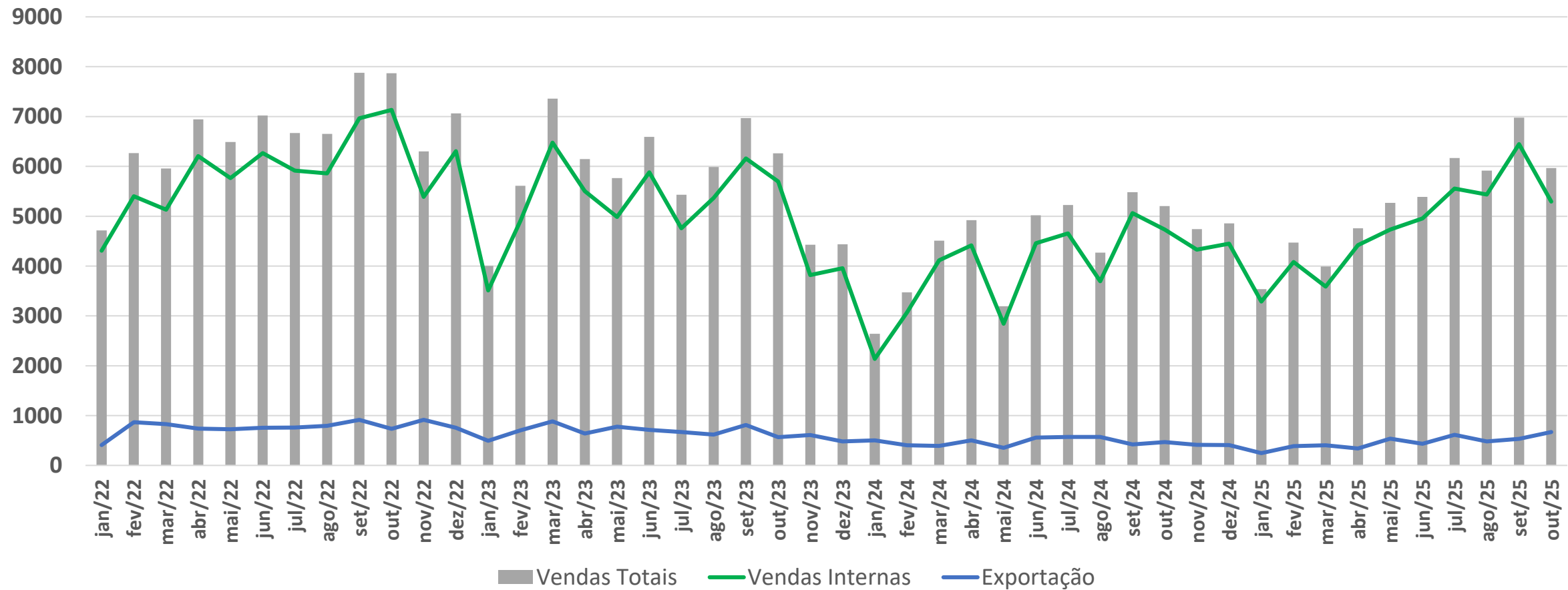
Produtos Seleccionados

Tratores e Colheitadeiras

Em unidade Física (Tratores + Colheitadeiras)

Variação Mensal

Vendas Totais = **-14,5%**
Vendas Internas = **-17,9%**
Exportação = **+26,1%**



QUADRO GERAL DE MÁQUINAS	(1) out.24	(2) out.25	(2) / (1) % Var. Interanual 2025/2024	(3) jan-out - 24	(4) jan-out – 25	(4) / (3) % Var. Acumulado 2025/2024
Venda interna	4.733	5.293	11,8	39.186	47.795	22,0
Exportação	470	672	43,0	4.750	4.648	-2,1
Venda Total	5.203	5.965	14,6	43.936	52.443	19,4

Fonte e Elaboração: DEEE/ABIMAQ

Desempenho mensal

	jan/24	fev/24	mar/24	abr/24	mai/24	jun/24	jul/24	ago/24	set/24	out/24	nov/24	dez/24
Venda interna	2.137	3.069	4.117	4.416	2.841	4.460	4.655	3.695	5.063	4.733	4.328	4.449
Exportação	503	403	392	505	354	559	571	573	420	470	413	408
Vendas Totais	2.640	3.472	4.509	4.921	3.195	5.019	5.226	4.268	5.483	5.203	4.741	4.857

	jan/25	fev/25	mar/25	abr/25	mai/25	jun/25	jul/25	ago/25	set/25	out/25	nov/25	dez/25
Venda interna	3.289	4.082	3.588	4.421	4.733	4.953	5.553	5.437	6.446	5.293		
Exportação	247	388	403	339	537	435	614	480	533	672		
Vendas Totais	3.536	4.470	3.991	4.760	5.270	5.388	6.167	5.917	6.979	5.965		

Fonte e Elaboração: DEEE/ABIMAQ

Desempenho por produto

COLHEITADEIRA	(1) out.24	(2) set.25	(3) out.25	(3) / (2) % Var. Mensal	(3) / (1) % Var. Interanual 2025/2024	(4) jan-out - 24	(5) jan-out – 25	(5) / (4) % Var. Acumulado 2025/2024
Venda interna	337	362	305	-15,7	-9,5	2.338	2.635	12,7
Exportação	10	27	45	66,7	350,0	293	253	-13,7
Venda Total	347	389	350	-10,0	0,9	2.631	2.888	9,8

TRATORES	(1) out.24	(2) set.25	(3) out.25	(3) / (2) % Var. Mensal	(3) / (1) % Var. Interanual 2025/2024	(4) jan-out - 24	(5) jan-out – 25	(5) / (4) % Var. Acumulado 2025/2024
Venda interna	4.396	6.084	4.988	-18,0	13,5	36.848	45.160	22,6
Exportação	460	506	627	23,9	36,3	4.457	4.395	-1,4
Venda Total	4.856	6.590	5.615	-14,8	15,6	41.305	49.555	20,0

Fonte e Elaboração: DEEE/ABIMAQ



Obrigado

Para dúvidas e informações, entre em contato pelo e-mail deee@abimaq.org.br ou telefone (11) 5582-6347