

ASSOCIAÇÃO BRASILEIRA DA INDÚSTRIA DE
MÁQUINAS E EQUIPAMENTOS (ABIMAQ)

Relatório do auditor independente

Demonstrações contábeis
Em 31 de dezembro de 2023

ASSOCIAÇÃO BRASILEIRA DA INDÚSTRIA DE MÁQUINAS E EQUIPAMENTOS (ABIMAQ)

**Demonstrações contábeis
Em 31 de dezembro de 2023**

Conteúdo

Relatório do auditor independente sobre as demonstrações contábeis

Balancos patrimoniais

Demonstrações do resultado

Demonstrações do resultado abrangente

Demonstrações das mutações do patrimônio líquido

Demonstrações dos fluxos de caixa

Notas explicativas da Administração às demonstrações contábeis

RELATÓRIO DO AUDITOR INDEPENDENTE SOBRE AS DEMONSTRAÇÕES CONTÁBEIS

Aos
Conselheiros da
Associação Brasileira da Indústria de Máquinas e Equipamentos (ABIMAQ)
São Paulo - SP

Opinião sobre as demonstrações contábeis

Examinamos as demonstrações contábeis da **Associação Brasileira da Indústria de Máquinas e Equipamentos - ABIMAQ** (“Associação”), que compreendem o balanço patrimonial em 31 de dezembro de 2023 e as respectivas demonstrações do resultado, do resultado abrangente, das mutações do patrimônio líquido e dos fluxos de caixa para o exercício findo nessa data, bem como as correspondentes notas explicativas, incluindo as políticas contábeis materiais e outras informações elucidativas.

Em nossa opinião, as demonstrações contábeis acima referidas apresentam adequadamente, em todos os aspectos relevantes, a posição patrimonial e financeira da **Associação Brasileira da Indústria de Máquinas e Equipamentos (ABIMAQ)** em 31 de dezembro de 2023, o desempenho de suas operações e os seus fluxos de caixa para o exercício findo nessa data, de acordo com as práticas contábeis adotadas no Brasil aplicáveis às pequenas e médias empresas Pronunciamento Técnico (NBC TG 1000 (R1)) - Contabilidade para pequenas e médias empresas”, incluindo as disposições contidas na Interpretação Técnica - ITG 2002 (R1) - “Entidade sem finalidade de lucros”.

Base para opinião sobre as demonstrações contábeis

Nossa auditoria foi conduzida de acordo com as normas brasileiras e internacionais de auditoria. Nossas responsabilidades, em conformidade com tais normas, estão descritas na seção a seguir intitulada “Responsabilidades do auditor pela auditoria das demonstrações contábeis”. Somos independentes em relação à Associação, de acordo com os princípios éticos relevantes previstos no Código de Ética Profissional do Contador e nas normas profissionais emitidas pelo Conselho Federal de Contabilidade (CFC), e cumprimos com as demais responsabilidades éticas de acordo com essas normas. Acreditamos que a evidência de auditoria obtida é suficiente e apropriada para fundamentar nossa opinião.

Responsabilidades da Administração e da governança pelas demonstrações contábeis

A Administração é responsável pela elaboração e adequada apresentação das demonstrações contábeis de acordo com as práticas contábeis adotadas no Brasil aplicáveis às pequenas e médias empresas (NBC TG 1000 (R1)) e entidades sem finalidade de lucros (ITG 2002 (R1)) e pelos controles internos que ela determinou como necessários para permitir a elaboração de demonstrações contábeis livres de distorção relevante, independentemente se causada por fraude ou erro.

Na elaboração das demonstrações contábeis, a Administração é responsável pela avaliação da capacidade de a Associação continuar operando, divulgando, quando aplicável, os assuntos relacionados com a sua continuidade operacional e o uso dessa base contábil na elaboração das demonstrações contábeis, a não ser que a Administração pretenda liquidar a Associação ou cessar suas operações, ou não tenha nenhuma alternativa realista para evitar o encerramento das operações.

Os responsáveis pela governança da Associação são aqueles com responsabilidade pela supervisão do processo de elaboração das demonstrações contábeis.

Responsabilidades do auditor pela auditoria das demonstrações contábeis

Nossos objetivos são obter segurança razoável de que as demonstrações contábeis, tomadas em conjunto, estão livres de distorção relevante, independentemente se causada por fraude ou erro, e emitir relatório de auditoria contendo nossa opinião. Segurança razoável é um alto nível de segurança, mas não uma garantia de que a auditoria realizada de acordo com as normas brasileiras e internacionais de auditoria sempre detectam as eventuais distorções relevantes existentes. As distorções podem ser decorrentes de fraude ou erro e são consideradas relevantes quando, individualmente ou em conjunto, possam influenciar, dentro de uma perspectiva razoável, as decisões econômicas dos usuários tomadas com base nas referidas demonstrações contábeis.

Como parte da auditoria realizada de acordo com as normas brasileiras e internacionais de auditoria, exercemos julgamento profissional e mantemos ceticismo profissional ao longo da auditoria. Além disso:

- Identificamos e avaliamos os riscos de distorção relevante nas demonstrações contábeis, independentemente se causada por fraude ou erro, planejamos e executamos procedimentos de auditoria em resposta a tais riscos, bem como obtemos evidência de auditoria apropriada e suficiente para fundamentar nossa opinião. O risco de não detecção de distorção relevante resultante de fraude é maior do que o proveniente de erro, já que a fraude pode envolver o ato de burlar os controles internos, conluio, falsificação, omissão ou representações falsas intencionais;
- Obtemos entendimento dos controles internos relevantes para a auditoria para planejarmos procedimentos de auditoria apropriados às circunstâncias, mas não com o objetivo de expressarmos opinião sobre a eficácia dos controles internos da Associação;
- Avaliamos a adequação das políticas contábeis utilizadas e a razoabilidade das estimativas contábeis e respectivas divulgações feitas pela Administração;
- Concluimos sobre a adequação do uso, pela Administração, da base contábil de continuidade operacional e, com base nas evidências de auditoria obtidas, se existe incerteza relevante em relação a eventos ou condições que possam levantar dúvida significativa em relação à capacidade de continuidade operacional da Associação. Se concluirmos que existe incerteza relevante, devemos chamar atenção em nosso relatório de auditoria para as respectivas divulgações nas demonstrações contábeis ou incluir modificação em nossa opinião, se as divulgações forem inadequadas. Nossas conclusões estão fundamentadas nas evidências de auditoria obtidas até a data de nosso relatório. Todavia, eventos ou condições futuras podem levar a Associação a não mais se manter em continuidade operacional;
- Avaliamos a apresentação geral, a estrutura e o conteúdo das demonstrações contábeis, inclusive as divulgações e se as demonstrações contábeis representam as correspondentes transações e os eventos de maneira compatível com o objetivo de apresentação adequada.

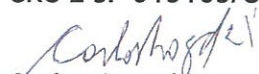


Comunicamo-nos com os responsáveis pela governança a respeito, entre outros aspectos, do alcance planejado, da época da auditoria e das constatações significativas de auditoria, inclusive as eventuais deficiências significativas nos controles internos que identificamos durante nossos trabalhos.

São Paulo, 01 de abril de 2024 .



BDO RCS Auditores Associados Ltda.
CRC 2 SP 015165/O-8


Carlos Aragaki

Contador CRC 1 SP 132091/O-1

ASSOCIAÇÃO BRASILEIRA DA INDÚSTRIA DE MÁQUINAS E EQUIPAMENTOS - ABIMAQ


Balancos patrimoniais

Em 31 de dezembro de 2023 e 2022

(Valores expressos em milhares de Reais)

Ativo	31/12/2023		31/12/2022		Nota explicativa
Circulante					
Caixa e equivalentes de caixa	3	47.862	27.340		666
Contas a receber	4	635	592		498
Adiantamentos		348	137		1.499
Tributos a recuperar	10	-	8.013		2.581
Despesas antecipadas		24	23		1.392
Outros créditos		159	221		2.329
Total circulante		49.028	36.326		8.965
Não circulante					
Depósito caução		7	6		1.832
Imobilizado	5	13.473	13.034		1.832
Intangível		4	4		
Total não circulante		13.484	13.044		38.573
Total do ativo		62.512	49.370		49.370
Passivo e patrimônio líquido					
Circulante					
Fornecedores		769			666
Obrigações com Convênios em execução	6	534			498
Obrigações trabalhistas e tributárias	7	947			1.499
Fundo de câmaras setoriais	8	2.801			2.581
Provisão de férias e encargos	9	1.464			1.392
Adiantamentos de terceiros	11	4.782			2.329
Total do circulante		11.297			8.965
Não circulante					
Provisão para demandas judiciais	12	2.902			1.832
Total não circulante		2.902			1.832
Patrimônio líquido					
Patrimônio social	18	48.313			38.573
Total Patrimônio líquido		48.313			38.573
Total do passivo e patrimônio líquido		62.512			49.370

As notas explicativas da Administração são parte integrante das demonstrações contábeis.


 Fernando D'Angelo Moraes
 Contador CRC 1SP 165339/O-2


 José Velloso Dias Cardoso
 Presidente Executivo

ASSOCIAÇÃO BRASILEIRA DA INDÚSTRIA DE MÁQUINAS E EQUIPAMENTOS - ABIMAQ

Demonstrações do resultado

Exercícios findos em 31 de dezembro de 2023 e 2022

(Valores expressos em milhares de Reais)

	Nota explicativa	2023	2022
Mensalidades	13	26.423	23.982
Cursos e eventos	13	348	314
Serviços prestados	13	4.639	2.500
Royalties	13 / 14	17.269	10.840
Outras receitas	13	929	2.343
Receita com trabalho voluntário	21	6.258	5.908
Receita com restrições - Convênios		1.472	6.294
(-) Deduções		(3.139)	(2.153)
Receita operacional líquida		54.199	50.028
(Despesas)/receitas operacionais			
Pessoal, encargos e benefícios	15	(21.831)	(20.741)
Serviços de terceiros e consultorias	15	(6.903)	(6.502)
Gerais e administrativas	15	(8.870)	(5.662)
Eventos		(1.700)	(1.585)
Tributárias		(76)	(46)
Depreciações e amortizações	5	(1.291)	(1.093)
Provisão para demandas judiciais	12	-	(20)
Despesas com restrições - convênios		(1.473)	(6.294)
Despesas com trabalho voluntário	21	(6.258)	(5.908)
		(48.402)	(47.851)
Resultado financeiro			
Despesas financeiras		(101)	(134)
Receitas financeiras		4.044	1.968
Resultado financeiro líquido		3.943	1.834
Superavit líquido do exercício		9.740	4.011

As notas explicativas da Administração são parte integrante das demonstrações contábeis.


Fernando D'Angelo Moraes
Contador CRC 1SP 165339/O-2


José Velloso Dias Cardoso
Presidente Executivo

ASSOCIAÇÃO BRASILEIRA DA INDÚSTRIA DE MÁQUINAS E EQUIPAMENTOS - ABIMAQ

Demonstrações do resultado abrangente
Exercícios findos em 31 de dezembro de 2023 e 2022
(Valores expressos em milhares de Reais)

	<u>2023</u>	<u>2022</u>
Superavit líquido do exercício	<u>9.740</u>	<u>4.011</u>
Total do resultado abrangente do exercício	<u><u>9.740</u></u>	<u><u>4.011</u></u>

As notas explicativas da Administração são parte integrante das demonstrações contábeis.


Fernando D'Angelo Moraes
Contador CRC 1SP 165339/O-2



José Velloso Dias Cardoso
Presidente Executivo

ASSOCIAÇÃO BRASILEIRA DA INDÚSTRIA DE MÁQUINAS E EQUIPAMENTOS - ABIMAQ

Demonstrações das mutações do patrimônio líquido
Exercícios findos em 31 de dezembro de 2023 e 2022
(Valores expressos em milhares de Reais)

	Patrimônio social		Total
	Patrimônio	Superavit líquido do exercício	
Saldos em 31 de dezembro de 2021	34.472	90	34.562
Incorporação do superavit do exercício anterior	90	(90)	-
Superávit líquido do exercício	-	4.011	4.011
Saldos em 31 de dezembro de 2022	34.562	4.011	38.573
Incorporação do superavit do exercício anterior	4.011	(4.011)	-
Superávit líquido do exercício	-	9.740	9.740
Saldos em 31 de dezembro de 2023	38.573	9.740	48.313

As notas explicativas da Administração são parte integrante das demonstrações contábeis.


Fernando D'Angelo Moraes
Contador CRC 1SP 165339/O-2


José Velloso Dias Cardoso
Presidente Executivo

ASSOCIAÇÃO BRASILEIRA DA INDÚSTRIA DE MÁQUINAS E EQUIPAMENTOS - ABIMAQ

Demonstrações dos fluxos de caixa Exercícios findos em 31 de dezembro de 2023 e 2022 (Valores expressos em milhares de Reais)

	Nota explicativa	2023	2022
Das atividades operacionais			
Superavit líquido do exercício		9.740	4.011
Ajustes para reconciliar o resultado ao caixa gerado pelas atividades operacionais			
Depreciação e amortização	5	1.291	943
Juros reconhecidos sobre mútuo		-	-
Juros reconhecidos sobre tributos a recuperar	10	-	(552)
Provisão/reversão para provisão de demandas judiciais	12	1.070	20
Baixa de imobilizado	5	516	2.109
Perda Estimada para Crédito de Liquidação Duvidosa (PCLD)	4	(39)	164
		12.578	6.695
Aumento/(redução) nos ativos e passivos operacionais			
Contas a receber		(4)	(509)
Adiantamentos		(211)	(82)
Tributos a recuperar		8.013	-
Despesas antecipadas		(1)	(2)
Outros créditos		62	337
Depósito caução		(1)	-
Fornecedores		103	1
Provisão para contingências (pagamento)	12	-	-
Obrigações com Convênios em execução		36	27
Obrigações trabalhistas e tributárias		(552)	603
Fundo de câmara setorial		220	143
Provisão para férias e encargos sociais		72	341
Adiantamentos de terceiros		2.453	(1.181)
		22.768	6.373
Fluxo de caixa líquido das atividades operacionais			
Das atividades de investimento			
Aquisições do ativo imobilizado	5	(2.246)	(3.506)
Recebimento de partes relacionadas		-	-
		(2.246)	(3.506)
Fluxo de caixa líquido das atividades de investimento			
Aumento líquido de caixa e equivalentes de caixa			
		20.522	2.867
Caixa e equivalentes de caixa no início do exercício	3	27.340	24.473
Caixa e equivalentes de caixa no final do exercício	3	47.862	27.340
Aumento líquido de caixa e equivalentes de caixa			
		20.522	2.867

As notas explicativas da Administração são parte integrante das demonstrações contábeis.


Fernando D'Angelo Moraes
Contador CRC 1SP 165339/O-2


José Velloso Dias Cardoso
Presidente Executivo

Notas explicativas da Administração às demonstrações contábeis

Exercícios findos em 31 de dezembro de 2023 e 2022

(Expressos em milhares de Reais, exceto quando indicado de outra forma)

1. Contexto operacional

A Associação Brasileira da Indústria de Máquinas e Equipamentos - ABIMAQ (“Associação” ou “ABIMAQ”) é uma associação civil sem fins lucrativos, representativa dos fabricantes nacionais de máquinas, equipamentos, seus componentes e acessórios, de duração indeterminada e tem como objetivos defender de forma permanente e intransigente os interesses das empresas associadas, realizar e patrocinar em qualquer ponto do território nacional ou no exterior seminários, conferências, congressos, cursos, palestras, encontros, simpósios, feiras e exposições, propor ações, impetrar mandados de segurança coletivos ou adotar outras medidas judiciais pertinentes, agindo sempre na defesa dos interesses das suas associadas.

2. Apresentação das demonstrações contábeis e principais políticas contábeis

2.1. Apresentação das demonstrações contábeis

As demonstrações contábeis foram elaboradas e estão sendo apresentadas de acordo com as práticas contábeis adotadas no Brasil para Pequenas e Médias Empresas - Pronunciamento Técnico CPC PME - “Contabilidade para pequenas e médias empresas”, incluindo as disposições contidas na Interpretação Técnica ITG 2002 (R1) - “Entidade sem finalidade de lucros”.

A autorização para a conclusão destas demonstrações contábeis ocorreu em reunião de Diretoria realizada em 08 de março de 2024.

Na elaboração das demonstrações contábeis é necessário utilizar estimativas para contabilizar certos ativos, passivos e outras transações. As demonstrações contábeis incluem, portanto, estimativas referentes à seleção de vidas úteis do ativo imobilizado, recuperação nas operações de ativo, análise dos demais riscos para determinação de outras provisões, inclusive para riscos trabalhistas e avaliação dos instrumentos financeiros e demais ativos e passivos nas datas dos balanços. Os resultados reais podem apresentar variações em relação às estimativas.

2.2. Resumo das principais políticas contábeis

2.2.1. Moeda funcional e de apresentação

As demonstrações contábeis são apresentadas em Real, que é a moeda funcional da Associação. Todas as informações financeiras divulgadas nas demonstrações contábeis são apresentadas em Reais, exceto quando indicado de outra forma.

2.2.2. Caixa e equivalentes de caixa

Caixa e equivalentes de caixa são representados por disponibilidades em moeda nacional, tanto em espécie (caixa) como em depósitos bancários e aplicações financeiras, tanto da entidade bem como de recursos de convênios.

As aplicações financeiras de curto prazo, de alta liquidez, são prontamente conversíveis em um montante conhecido de caixa e estão sujeitas a um insignificante risco de mudança de valor.

2.2.3. Ativos financeiros

Custo amortizado

A classificação depende da finalidade para a qual os ativos financeiros foram adquiridos. A Administração determina a classificação de seus ativos financeiros no reconhecimento inicial.

Mensurados ao custo amortizado

Compreendem caixa e equivalentes de caixa e recursos aplicações financeiras, contas a receber, adiantamentos a fornecedores e outros valores e bens.

Durante os exercícios de 2023 e de 2022, a Abimaq não operou com instrumentos financeiros derivativos.

2.2.4. Passivos financeiros

Os passivos financeiros são reconhecidos, inicialmente, na data de negociação na qual o Instituto se torna uma parte das disposições contratuais do instrumento. A associação baixa um passivo financeiro quando tem suas obrigações contratuais retiradas, canceladas ou vencidas. Os passivos financeiros avaliados pelo custo amortizado representam: fornecedores.

2.2.5. Imobilizado

O imobilizado está registrado ao custo de aquisição, deduzido da depreciação acumulada, calculada pelo método linear considerando a vida útil estimada dos bens, conforme demonstrado na Nota Explicativa nº 6.

ASSOCIAÇÃO BRASILEIRA DA INDÚSTRIA DE MÁQUINAS E EQUIPAMENTOS - ABIMAQ

Notas explicativas da Administração às demonstrações contábeis

Exercícios findos em 31 de dezembro de 2023 e 2022

(Expressos em milhares de Reais, exceto quando indicado de outra forma)

2.2.6. Outros ativos e passivos circulantes

Os outros ativos e passivos circulantes compreendem direitos e obrigações, acrescidos dos correspondentes encargos e variações monetárias incorridas, se aplicável, estão demonstrados aos valores conhecidos ou estimados.

2.2.7. Provisão de férias e encargos

A provisão de férias e encargos foi constituída com base na remuneração de cada empregado e no período aquisitivo incorrido até a data-base do balanço, incluindo os encargos sociais correspondentes.

2.2.8. Apuração do superávit do exercício

O superávit do exercício é apurado de acordo com o regime de competência e, é incorporado pelo patrimônio social no encerramento do exercício social.

2.2.9. Apuração do resultado - receitas e despesas

As receitas oriundas de contribuições são registradas conforme determina a ITG 2002 (R1) - Entidades sem finalidade de lucros, mediante documento hábil, quando da efetiva entrada dos recursos, momento que são consideradas realizadas. Todas as demais receitas e as despesas necessárias à manutenção das suas atividades são registradas respeitando o princípio contábil da competência. Uma receita não é reconhecida se há uma incerteza significativa da sua realização. Tanto as receitas quanto as despesas estão segregadas por tipo de atividade na demonstração do resultado.

3. Caixas e equivalentes de caixa

	<u>31/12/2023</u>	<u>31/12/2022</u>
Caixa e contas bancárias	2.057	2.078
Aplicações financeiras	45.299	24.764
Contas bancárias - Convênios	506	4798
	<u>47.862</u>	<u>27.340</u>

Os montantes de Caixa e equivalentes de caixa tem sua composição demonstrada da seguinte forma:

ASSOCIAÇÃO BRASILEIRA DA INDÚSTRIA DE MÁQUINAS E EQUIPAMENTOS - ABIMAQ

Notas explicativas da Administração às demonstrações contábeis

Exercícios findos em 31 de dezembro de 2023 e 2022

(Expressos em milhares de Reais, exceto quando indicado de outra forma)

	<u>31/12/2023</u>	<u>31/12/2022</u>
Recursos livres		
Caixa e cheques caução	2.057	2.078
Banco Brasil - c/c	-	-
Banco Brasil - aplicação	16.255	4.523
Banco Bradesco - aplicação	6.875	6.199
Sicred - aplicação	3.967	1.677
Banco Safra - aplicação	14.370	9.070
Banco CEF - aplicação	2	27
	<u>43.526</u>	<u>23.574</u>
Recursos de terceiros		
Banco do Brasil - aplicação - Apex	854	597
Banco do Brasil - aplicação - Fundos Câmaras	2.977	2.671
	<u>3.831</u>	<u>3.268</u>
	<u>47.357</u>	<u>26.842</u>

O saldo em caixa é utilizado para realização de pequenas despesas internas e corresponde ao saldo no último dia do ano.

Os saldos nos bancos de conta movimento são representados, por contas correntes mantidas em instituições financeiras nacionais.

Esses investimentos financeiros referem-se, substancialmente, a fundos de renda fixa e são remunerados às taxas de 104% (105% em 31/12/2022) do Certificado de Depósito Interbancário (CDI).

Os recursos de terceiros referem-se, substancialmente, a recursos recebidos pela Administração da Associação que serão utilizados exclusivamente na contrapartida do Convênio Apex e nos Fundos de Câmaras, conforme mencionados nas Notas Explicativas nºs 9 e 18, respectivamente.

4. Contas a receber

O contas a receber pode ser demonstrado da seguinte forma:

	<u>31/12/2023</u>	<u>31/12/2022</u>
Associados a receber	942	938
Perdas estimadas com Créditos de Liquidação Duvidosa	(307)	(346)
	<u>635</u>	<u>592</u>

A abertura dos saldos a receber é conforme segue:

ASSOCIAÇÃO BRASILEIRA DA INDÚSTRIA DE MÁQUINAS E EQUIPAMENTOS - ABIMAQ

Notas explicativas da Administração às demonstrações contábeis

Exercícios findos em 31 de dezembro de 2023 e 2022

(Expressos em milhares de Reais, exceto quando indicado de outra forma)

	31/12/2023	31/12/2022
A vencer		
Até 30 dias	72	-
De 31 a 60 dias	152	90
De 61 a 90 dias	26	-
De 91 a 180 dias	55	11
Acima de 180 dias	84	15
Vencidos		
Até 30 dias	157	251
De 31 a 60 dias	110	81
De 61 a 90 dias	64	165
De 91 a 180 dias	127	183
Acima de 180 dias	95	142
	942	938

A movimentação da estimativa para Perdas com Créditos de Liquidação Duvidosa (PCLD) no exercício está detalhada a seguir:

	31/12/2023	31/12/2022
Saldos no início do exercício	(346)	(182)
Constituição/reversão	39	(164)
Saldos no final do exercício	(307)	(346)

5. Imobilizado

O Imobilizado é composto pelas contas demonstradas no quadro a seguir:

Descrição	Depreciação ano%	31/12/2023		31/12/2022	
		Custo	Depreciação	Líquido	Líquido
Terrenos	-	20	-	20	20
Imóveis	4%	750	(270)	480	510
Moveis e utensílios	4%	1.491	(1.396)	95	111
Veículos	20%	366	(363)	4	51
Máquinas e Equipamentos	20%	936	(716)	220	178
Equipamentos de Informática	20%	4.799	(3.020)	1.779	1.595
Instalações	10%	59	(59)	-	-
Benfeitoria Em Imóveis Próprios	20%	18	(7)	9	9
Benfeitoria Em Imóveis de Terceiros	10%	15.797	(5.512)	10.285	9.473
Imobilizado Em Andamento	-	581	-	581	1.087
		24.817	(11.343)	13.473	13.034

Movimentação do exercício findo em 31 de dezembro de 2023:

Descrição	31/12/2022	Adições	Baixas	Depreciação	31/12/2023
Terrenos	20	-	-	-	20
Imóveis	510	-	-	(30)	480
Moveis e utensílios	111	1	-	(17)	95
Veículos	51	-	-	(47)	4
Máquinas e Equipamentos	178	113	(9)	(63)	220
Equipamentos de Informática	1.595	730	(2)	(544)	1.779
Instalações	-	-	-	-	-
Benfeitoria Em Imóveis Próprios	9	-	-	-	9
Benfeitoria Em Imóveis de Terceiros	9.473	1.401	-	(589)	10.285
Imobilizado Em Andamento	1.087	-	(505)	-	581
	13.034	2.246	(516)	(1.291)	13.473

ASSOCIAÇÃO BRASILEIRA DA INDÚSTRIA DE MÁQUINAS E EQUIPAMENTOS - ABIMAQ

Notas explicativas da Administração às demonstrações contábeis

Exercícios findos em 31 de dezembro de 2023 e 2022

(Expressos em milhares de Reais, exceto quando indicado de outra forma)

Movimentação do exercício findo em 31 de dezembro de 2022:

Descrição	31/12/2021	Adições	Baixas	Depreciação	31/12/2022
Terrenos	20	-	-	-	20
Imóveis	540	-	-	(30)	510
Moveis e utensílios	80	51	(6)	(14)	111
Veículos	107	-	-	(56)	51
Máquinas e Equipamentos	163	51	(10)	(26)	178
Equipamentos de Informática	886	1.544	(552)	(283)	1.595
Instalações	1	-	-	(1)	-
Benfeitoria Em Imóveis Próprios	10	-	-	(1)	9
Benfeitoria Em Imóveis de Terceiros	9.656	640	(291)	(532)	9.473
Imobilizado Em Andamento	1.117	1.220	(1.250)	-	1.087
	<u>12.580</u>	<u>3.506</u>	<u>(2.109)</u>	<u>(943)</u>	<u>13.034</u>

5.1. Benfeitorias em imóvel de terceiros - Feira Agrishow

Registram os gastos com infraestrutura efetuados na área de concessão onde a Feira é tradicionalmente realizada, situada em Ribeirão Preto e administrada pela Agência Paulista de Tecnologia dos Agronegócios APTA.

A Associação efetuou negociações junto à Secretaria de Agricultura do Estado de São Paulo, para renovação do Convênio por um prazo de 30 anos, prazo este em que serão amortizados os gastos supracitados. O protocolo de intenções foi assinado em 26 de abril de 2010.

6. Obrigações com convênios em execução

São registrados neste grupo as obrigações como fornecedores, impostos retidos a pagar e receitas referente ao convênio de cooperação técnica e financeira APEX BRASIL - Convênio nº 04-03/2021 de 15 de março de 2021 e 1º Termo aditivo e Convênio nº 130-38/2023 de 09 de outubro de 2023 e pode assim ser demonstrada:

	31/12/2023	31/12/2022
Fornecedores Apex	-	188
Subvenções Apex	534	310
	<u>534</u>	<u>498</u>

7. Obrigações trabalhistas e tributárias

	31/12/2023	31/12/2022
COFINS	57	113
FGTS	124	123
INSS	316	317
IOF	-	-
IRRF	313	328
ISS	19	63
PIS	20	20
Impostos retidos	54	54
Outras contas a pagar	-	460
Outros	44	21
	<u>947</u>	<u>1.499</u>

ASSOCIAÇÃO BRASILEIRA DA INDÚSTRIA DE MÁQUINAS E EQUIPAMENTOS - ABIMAQ

Notas explicativas da Administração às demonstrações contábeis

Exercícios findos em 31 de dezembro de 2023 e 2022

(Expressos em milhares de Reais, exceto quando indicado de outra forma)

8. Fundo de Câmaras Setoriais

O Fundo de Câmara Setorial é formado por contribuições facultativas de seus associados, em valores definidos em reuniões ordinárias.

Estes fundos permitem que as câmaras tenham maior autonomia em contratar serviços e produtos, tendo assim condições de melhor organizar e realizar ações em benefício do setor, sempre sob a orientação da Diretoria da Câmara. Estes valores estão custodiados em bancos devidamente autorizados em nome da Associação.

Seus valores podem assim ser demonstrados:

	<u>31/12/2023</u>	<u>31/12/2022</u>
Fundo de Câmaras Setoriais CSCM 367	111	97
Fundo de Câmaras Setoriais CSMIA 369	1.415	1.265
Fundo de Câmaras Setoriais CSMAIP 402	72	99
Fundo de Câmaras Setoriais P&G 468	(215)	(175)
Fundo de Câmaras Setoriais CSMEG 400	36	35
Fundo de Câmaras Setoriais CSFM 415	26	37
Fundo de Câmaras Setoriais CSMAT 401	24	21
Fundo de Câmaras Setoriais CSEI 429	79	40
Fundo de Câmaras Setoriais CSHPA 390	77	79
Fundo de Câmaras Setorial CSVI - Trimestral	105	100
Fundo de Câmaras Setoriais CSMAFRI 466	141	168
Fundo de Câmaras Setoriais CSBM 485	58	65
Fundo de Câmaras Setoriais CSAG 482	99	111
Fundo de Câmaras Setoriais CSQJ 489	24	22
Fundo de Câmaras Setoriais GSGIN 491	6	4
Fundo de Câmaras Setoriais CSMEM 493	12	11
Fundo de Câmaras Setoriais Energia Eólica	19	-
Fundo de Câmaras Setoriais CSVED 507	33	30
Fundo de Câmaras Setoriais GSEM	30	23
Fundo de Câmaras Setoriais CSMR 512	61	43
Fundo de Câmaras Setoriais CSMF 513	154	143
Fundo de Câmaras Setoriais CSPEP 514	2	1
Fundo de Câmaras Setoriais SINDESAM 515	103	93
Fundo de Câmaras Setoriais CSGF 516	89	81
Fundo de Câmaras Setoriais CSAER	37	29
Fundo de Câmaras Setoriais GT MEPS 521	4	2
Fundo de Câmaras Setoriais CSFEI 522	41	36
Fundo de Câmaras Setoriais CSMAN 523	46	38
Fundo de Câmaras Setoriais CSMPAN	7	4
Fundo de Câmaras Setoriais CSEAG	105	79
	<u>2.801</u>	<u>2.581</u>

ASSOCIAÇÃO BRASILEIRA DA INDÚSTRIA DE MÁQUINAS E EQUIPAMENTOS - ABIMAQ

Notas explicativas da Administração às demonstrações contábeis

Exercícios findos em 31 de dezembro de 2023 e 2022

(Expressos em milhares de Reais, exceto quando indicado de outra forma)

9. Provisão de férias e encargos

	<u>31/12/2023</u>	<u>31/12/2022</u>
Provisão de férias	1.100	1.046
FGTS	88	83
INSS	265	252
PIS	11	11
	<u>1.464</u>	<u>1.392</u>

10. Tributos a recuperar

É composto pelos pagamentos das parcelas do REFIS que foram contabilizados como tributos a recuperar. Eles são corrigidos mensalmente pela SELIC e foram objeto de pedido de restituição, no período de fevereiro a julho de 2020. A Receita Federal devolveu para a Abimaq, por meio de depósito bancário, a quantia de 43 dos 45 pedidos de restituição, restando dois pedidos demonstrados nos seguintes montantes:

	<u>31/12/2023</u>	<u>31/12/2022</u>
Valor original dos pagamentos entre 2013 e 2016	-	4.700
Correção pela Selic até dezembro de 2022 (receitas financeiras)	-	3.313
	<u>-</u>	<u>8.013</u>

Não houve atualização durante o exercício findo de 31 de dezembro de 2023, (R\$ 552 mil - 31 de dezembro de 2022).

O valor que estava classificado a longo prazo, foi reclassificado para curto prazo e foi recebido em 20 de janeiro de 2023.

11. Adiantamento de terceiros

O montante de R\$ 4.782 mil (R\$ 2.329 mil, em 2022) compreende valores recebidos de serviços que serão prestados futuramente referente a atestados de similaridade, feiras e eventos:

	<u>31/12/2023</u>	<u>31/12/2022</u>
Recursos livres		
Atestados a faturar	217	244
Feira Agrishow (a)	-	-
Feira Apex	4.565	2.085
	<u>4.782</u>	<u>2.329</u>

ASSOCIAÇÃO BRASILEIRA DA INDÚSTRIA DE MÁQUINAS E EQUIPAMENTOS - ABIMAQ

Notas explicativas da Administração às demonstrações contábeis

Exercícios findos em 31 de dezembro de 2023 e 2022

(Expressos em milhares de Reais, exceto quando indicado de outra forma)

12. Provisão para demandas judiciais

O montante de R\$ 2.902 mil, em 2023 (R\$ 1.832, em 2022) compreende processos ou ações judiciais de natureza fiscal, trabalhista, ou societária caracterizados como “risco de perda provável” por nossos assessores jurídicos.

Abaixo a movimentação das provisões para contingências no exercício findo de 31 de dezembro de 2023:

	2022	Adições	Reversões	Pagamentos	Atualização	2023
Tributários (a)	-	-	-	-	-	-
Cíveis	1.832	1.070	-	-	-	2.902
	<u>1.832</u>	<u>1.070</u>	<u>-</u>	<u>-</u>	<u>-</u>	<u>2.902</u>
	2021	Adições	Reversões	Pagamentos	Atualização	2022
Tributários	-	-	-	-	-	-
Cíveis	1.812	20	-	-	-	1.832
	<u>1.812</u>	<u>20</u>	<u>-</u>	<u>-</u>	<u>-</u>	<u>1.832</u>

Em 31 de dezembro de 2023, havia um montante de R\$ 6.482 (R\$ 5.819 em 2022) não provisionado relativos a processos ou ações judiciais de natureza fiscal, trabalhista ou societária caracterizado como “risco de perda possível” por nossos assessores jurídicos.

13. Receitas

	31/12/2023	31/12/2022
Mensalidades	26.423	23.982
Cursos e Eventos	348	314
Serviços Prestados	4.062	2.500
Royalties	17.269	10.840
	<u>48.102</u>	<u>37.636</u>

A Entidade presta diversos tipos de serviços aos associados entre eles destacamos participações em feiras nacionais e internacionais, cursos, atestados, palestras, conferências, seminários, locações de espaços, consultorias jurídicas e tributárias entre outras.

A principal fonte de receita da entidade é a mensalidades associativa arrecadadas através de contratos firmados com os associados e os valores variam de acordo com seu faturamento.

Em janeiro de 2023, o quadro associativo iniciou com um total de 1.704 e entre saídas, entradas, pedidos de saída, saídas por inadimplências, saídas por encerramento de atividades, fechamos o período com 1.715 associados.

Outra fonte de arrecadação são as emissões de atestados de exclusividade e atestados de inexistência de produção nacional para associados e não associados, com a captação total de 1.498 pedidos recebidos no período.

ASSOCIAÇÃO BRASILEIRA DA INDÚSTRIA DE MÁQUINAS E EQUIPAMENTOS - ABIMAQ

Notas explicativas da Administração às demonstrações contábeis

Exercícios findos em 31 de dezembro de 2023 e 2022

(Expressos em milhares de Reais, exceto quando indicado de outra forma)

A seguir, a composição de outras receitas cuja movimentação principal em 2023 foi a locação de espaço do centro de convenções e Agrishow:

	<u>31/12/2023</u>	<u>31/12/2022</u>
Assessoria e Consultoria	577	520
Outras receitas - locação de espaço	907	1.823
Recuperação de despesas	22	-
	<u>1.506</u>	<u>2.343</u>

A Entidade presta diversos tipos de serviços aos associados entre eles destacamos participações em feiras nacionais e internacionais, cursos, atestados, palestras, conferências, seminários, locações de espaços, consultorias jurídicas tributárias entre outras.

14. Feira Agrishow e novos eventos

A Associação mantém um contrato com a BTS Informa Feiras, Eventos e Editora Ltda. que regula a promoção e organização da feira agrícola Agrishow - Ribeirão Preto, assinado em 05 de fevereiro de 2013, pelo período de 30 anos a contar da data de sua assinatura, contendo uma cláusula específica onde a BTS Informa deverá pagar à Associação, desde setembro de 2013 continuando até maio de 2042, como adiantamento de royalties pela edição seguinte da Agrishow, o valor igual à 20% (vinte por cento) das receitas brutas efetivamente recebidas pela BTS Informa, durante o mês calendário anterior relativo à tal edição.

Em 03 de outubro de 2018, foi assinado o quarto aditivo ao contrato da BTS Informa Feiras, Eventos e Editora Ltda. onde acordou-se a mudança da base de cálculo dos royalties de receita bruta para receita líquida. Também ficou acordado que a Informa assume permanentemente o encargo de manter uma adequada estrutura de operação e conservação dos equipamentos, instalações e infraestrutura da Agrishow.

Em 2022 o montante bruto da Agrishow foi R\$ 10.364, sendo repassado o percentual de 30%, ou seja, R\$ 3.109 mil para as empresas Associação Nacional para Difusão de Adubos, Associação Brasileira de Agrobusiness, Sociedade Rural Brasileira e Federação da Agricultura e Pecuária do Estado de São Paulo.

O montante bruto da Agrishow 2023 foi de R\$ 13.269, sendo repassado o percentual de 30%, ou seja, R\$ 3.985 mil para as empresas Associação Nacional para Difusão de Adubos, Associação Brasileira de Agrobusiness, Sociedade Rural Brasileira e Federação da Agricultura e Pecuária do Estado de São Paulo.

	<u>31/12/2023</u>	<u>31/12/2022</u>
Royalties Novos Eventos	7.985	3.585
Royalties Agrishow	9.284	7.255
	<u>17.269</u>	<u>10.840</u>

ASSOCIAÇÃO BRASILEIRA DA INDÚSTRIA DE MÁQUINAS E EQUIPAMENTOS - ABIMAQ

Notas explicativas da Administração às demonstrações contábeis

Exercícios findos em 31 de dezembro de 2023 e 2022

(Expressos em milhares de Reais, exceto quando indicado de outra forma)

15. Despesas por natureza

Os montantes das despesas com pessoal, encargos e benefícios; Serviços de terceiros e consultorias; e gerais e administrativas podem ser demonstradas da seguinte forma:

	<u>31/12/2023</u>	<u>31/12/2022</u>
Pessoal, encargos e benefícios		
Salários	(10.485)	(9.581)
Férias	(933)	(1.431)
13º Salário	(979)	(931)
Participação no resultado	(930)	(896)
Outras despesas	(652)	(146)
INSS	(3.057)	(2.859)
FGTS	(1.124)	(975)
PIS	(127)	(118)
Programa de alimentação	(888)	(952)
Assistência médica	(2.077)	(2.261)
Outros benefícios	(578)	(591)
	<u>(21.831)</u>	<u>(20.741)</u>
Serviços de terceiros e consultorias		
Assessoria	(3.772)	(3.342)
Consultorias	(64)	(22)
Serviços contratados	(1.763)	(1.908)
Serviços contratados de limpeza	(590)	(543)
Serviços de segurança	(465)	(439)
Outros serviços contratados	(249)	(248)
	<u>(6.903)</u>	<u>(6.502)</u>
Gerais e administrativas		
Despesas de instalação e utilização	(2.903)	(2.667)
Despesas conservação e manutenção	(255)	(201)
Despesas com material de consumo	(351)	(290)
Despesas com comunicação	(415)	(378)
Despesas com divulgação	(41)	(153)
Despesas com locomoção e viagem	(1.519)	(645)
Despesas com seguros	(44)	(38)
Despesas gerais	(3.211)	(1.234)
Despesas com contrapartida de convênios	(131)	(76)
Despesas consulta Serasa	-	-
	<u>(8.870)</u>	<u>(5.682)</u>

16. Tributação

- **IRPJ e CSLL:** em virtude de ser uma Entidade sem fins lucrativos, goza do benefício de isenção do pagamento dos tributos incidentes sobre o lucro, de acordo com os artigos 167 a 174 do Regulamento do Imposto de Renda aprovado pelo Decreto nº 3.000, de 26 de março de 1999 e o artigo 195 da Constituição Federal;

ASSOCIAÇÃO BRASILEIRA DA INDÚSTRIA DE MÁQUINAS E EQUIPAMENTOS - ABIMAQ

Notas explicativas da Administração às demonstrações contábeis

Exercícios findos em 31 de dezembro de 2023 e 2022

(Expressos em milhares de Reais, exceto quando indicado de outra forma)

- **PIS:** em virtude de ser uma Entidade sem fins lucrativos, está sujeita ao pagamento da contribuição para o PIS calculada sobre a folha de salários à alíquota de 1% de acordo com a Lei nº 9.532/97;
- **COFINS:** em virtude de ser uma Entidade sem fins lucrativos, goza do benefício de isenção do pagamento da COFINS incidentes sobre as receitas relativas às atividades próprias da Associação, de acordo com as Leis nºs 9.718/98 e 10.833/03, sujeitando-se ao pagamento dela sobre suas demais receitas.

Os efeitos das isenções tributárias usufruídas pela Associação no exercício de 2023 e 2022 podem assim ser demonstradas:

	<u>31/12/2023</u>	<u>31/12/2022</u>
IRPJ	2.641	1.003
CSLL	683	263
PIS	718	531
COFINS	1.946	1.649
	<u>5.988</u>	<u>3.446</u>

As premissas para cálculo dos tributos foram o cálculo do Imposto de Renda e da Contribuição Social pelo regime de tributação com base no Lucro Real. A COFINS e o PIS foram apurados pelo regime não cumulativo e foram demonstrados pela diferença entre o regime não cumulativo e o já efetivamente recolhido (COFINS sobre outras receitas e PIS sobre Folha de Pagamento).

17. Convênios

17.1. APEX BRASIL - Convênio nº 04-03/2021 de 15 de março de 2021 e 1º Termo aditivo e Convênio nº 130-38/2023 de 09 de outubro de 2023.

A Agência de Promoção de Exportações do Brasil (Apex-Brasil) e Associação Brasileira da Indústria de Máquinas e Equipamentos (ABIMAQ), celebraram, entre si, com assinaturas finalizadas em 15 de março de 2021, o Convênio nº 04-03/2021 e 1º Termo aditivo com assinaturas finalizadas em 14/02/2023 e o Convênio nº 130-38/2023, com assinaturas finalizadas em 09 de outubro de 2023, os quais tem por finalidade ampliar a participação no mercado internacional dos produtos relacionados ao setor de máquinas e equipamentos brasileiros.

ASSOCIAÇÃO BRASILEIRA DA INDÚSTRIA DE MÁQUINAS E EQUIPAMENTOS - ABIMAQ

Notas explicativas da Administração às demonstrações contábeis

Exercícios findos em 31 de dezembro de 2023 e 2022

(Expressos em milhares de Reais, exceto quando indicado de outra forma)

A Apex-Brasil e a Associação são denominadas conjuntamente por partícipes e separadamente por partícipe concedente e partícipe executor, respectivamente. O prazo de vigência do Convênio nº 04-03/2021 é de 15 de março de 2021 até 14 de março de 2023, prorrogado até 10 de setembro de 2023, conforme 1º Termo aditivo. O prazo de vigência do Convênio 130-38/2023 é de 09 de outubro de 2023 até 09 de outubro de 2025, prorrogável a critério da Apex-Brasil. Havendo atraso na liberação dos recursos, por culpa exclusiva da Apex-Brasil, a vigência do convênio será prorrogada, limitada a programação ao exato período do atraso verificado.

As contas referentes aos convênios que a Associação participa estão segregadas num grupo contábil distinto conforme determinações do ITG-2002 / NBC TB 1000 / NBC TG 07 , não compondo o patrimônio e o resultado do exercício da Associação. A posição dos convênios em 31 de dezembro de 2023 e 2022 está demonstrada a seguir:

	<u>31/12/2023</u>	<u>31/12/2022</u>
Contas ativas		
Aplicações financeiras Apex	505	498
	<u>505</u>	<u>498</u>
	<u>31/12/2023</u>	<u>31/12/2022</u>
Contas passivas		
Fornecedores Apex	-	188
Receitas Subvenções Apex	534	310
	<u>534</u>	<u>498</u>

As premissas e controles adotados, dado a sua natureza, não fazem parte do escopo de uma auditoria de demonstrações contábeis e, conseqüentemente, não foram examinadas pelos nossos auditores independentes.

18. Patrimônio social

O Patrimônio social é constituído pela dotação inicial, acrescido dos superávits e subtraído dos déficits acumulados desde a fundação da Associação.

19. Dos recursos da Associação

Os recursos da Associação foram aplicados em suas finalidades institucionais, de conformidade com seu Estatuto Social, demonstrados pelas suas despesas e investimentos patrimoniais.

ASSOCIAÇÃO BRASILEIRA DA INDÚSTRIA DE MÁQUINAS E EQUIPAMENTOS - ABIMAQ

Notas explicativas da Administração às demonstrações contábeis

Exercícios findos em 31 de dezembro de 2023 e 2022

(Expressos em milhares de Reais, exceto quando indicado de outra forma)

20. Instrumentos financeiros e derivativos

Durante os exercícios findos em 31 de dezembro de 2023 e 2022, a Administração da Associação não executou transações envolvendo instrumentos financeiros na forma de derivativos.

21. Trabalho voluntário

Em atendimento às Normas Brasileiras de Contabilidade ITG 2002 (R1) - Entidade sem Finalidade de Lucros, a Associação registrou contabilmente em 2023 o montante de R\$ 2.128 mil (R\$ 1.937 mil, em 2022) como trabalho voluntário dos membros do Conselho de Administração e R\$ 4.206 mil (R\$ 3.971 mil, em 2022) como trabalho voluntário dos Presidentes das câmaras setoriais, na proporção de 40 e dez horas mensais respectivas, ao custo de R\$ 855 (oitocentos e oitenta e sete reais) para cada hora dispendida de trabalho voluntário.

O montante é contabilizado mensalmente em conta específica de receita e lançado em contrapartida em conta específica de despesa, não afetando o resultado do período e não ocorrendo desembolso financeiro pela Associação.

22. Seguros (não auditado)

A Associação mantém cobertura de seguros em montante considerado suficiente pela Administração para cobrir eventuais sinistros, considerando, fundamentalmente a natureza das suas atividades e as orientações de seus consultores de seguros. As premissas de riscos adotadas, dada sua natureza, não fazem parte do escopo de uma auditoria de demonstrações contábeis e, conseqüentemente, não foram examinadas pelos nossos auditores independentes.

23. Eventos subsequentes

Não ocorreram até a presente data quaisquer outros eventos que pudessem alterar de forma significativa as demonstrações contábeis, bem como as operações da Entidade.

PARECER DO CONSELHO FISCAL

Nós, membros do Conselho Fiscal da Associação Brasileira da Indústria de Maquinas e Equipamentos – ABIMAQ, examinamos o Balanço Patrimonial e as Demonstrações de Resultado do exercício findo em 31 de dezembro de 2023 e constatamos que se encontram em perfeita ordem e exatidão e ainda, considerando o parecer emitido pelos auditores externos, sem qualquer restrição, recomendamos que os mesmos sejam aprovados na Assembléia Geral Ordinária.

São Paulo, 23 de Abril de 2024.

Alexandre Roberto Ribenboim Fix

Justificado

Ronaldo Ferraz Cury

Carlos Haydu Junior

Eduardo Prata Costa Fernandes

Gilberto Poletto

Antônio Carlos Cesar Taranto

PROTOCOLO DE ASSINATURA(S)

O documento acima foi proposto para assinatura digital na plataforma IziSign. Para verificar as assinaturas clique no link: <https://izisign.com.br/Verificar/C55F-CED8-7933-67C1> ou vá até o site <https://izisign.com.br:443> e utilize o código abaixo para verificar se este documento é válido.

Código para verificação: C55F-CED8-7933-67C1



Hash do Documento

F9B94E12B5838DFD74C298AC031386C84F2267A715583F223CB170968B43D763

O(s) nome(s) indicado(s) para assinatura, bem como seu(s) status em 25/04/2024 é(são) :

- Gilberto Poletto - 339.614.178-49 em 24/04/2024 15:31 UTC-03:00

Tipo: Assinatura Eletrônica

Identificação: Por email: gilberto@bralyx.com

Evidências

Client Timestamp Wed Apr 24 2024 15:31:00 GMT-0300 (Horário Padrão de Brasília)

Geolocation Latitude: -23.630132 Longitude: -46.602422 Accuracy: 116

IP 201.6.159.206

Hash Evidências:

2F13FE767299A3D92819CBAB286FA1B2A6CD2C76F7105D73CB00B85FF3C7E66E

- Antonio Carlos Cesar Taranto - 694.745.248-15 em 24/04/2024 15:00 UTC-03:00

Tipo: Assinatura Eletrônica

Identificação: Por email: taranto@waterbr.com.br

Evidências

Client Timestamp Wed Apr 24 2024 15:00:25 GMT-0300 (Horário Padrão de Brasília)

Geolocation Latitude: -23.592107 Longitude: -46.629283 Accuracy: 99

IP 186.204.136.169

Hash Evidências:

61C88D707B2270FC48CA998CEF836A29A27FD12173BFC893AF510C6D673F8CCF

- Nome no certificado:** Eduardo Prata Costa Fernandes em 24/04/2024 13:30 UTC-03:00

Tipo: Assinatura Eletrônica

Identificação: Por email: e.fernandes@flutrol.com.br

Evidências

Client Timestamp Wed Apr 24 2024 13:30:37 GMT-0300 (Horário Padrão de Brasília)

Geolocation Latitude: -23.6191 Longitude: -46.6127 Accuracy: 733

IP 177.190.193.70

Hash Evidências:

10AD6292EFA09CCB123B67A3825A880745E3A221E621B4EC5013448386E57E78

Carlos Haydu Junior - 808.402.138-91 em 23/04/2024 19:00 UTC-03:00

Tipo: Assinatura Eletrônica

Identificação: Por email: texcontrol@texcontrol.com.br

Evidências

Client Timestamp Tue Apr 23 2024 19:00:23 GMT-0300 (Horário Padrão de Brasília)

Geolocation Latitude: -23.5515 Longitude: -46.6343 Accuracy: 15318

IP 186.204.194.15

Hash Evidências:

6BD83AE862B4103045E7A1944742226819F77C6F523BCE4D527D90C5A586E98E

Ronaldo Ferraz Cury - 097.336.308-88 em 23/04/2024 16:09 UTC-03:00

Tipo: Assinatura Eletrônica

Identificação: Por email: ronaldo@copagrupo.com.br

Evidências

Client Timestamp Tue Apr 23 2024 16:09:44 GMT-0300 (Horário Padrão de Brasília)

Geolocation Latitude: -23.6280585 Longitude: -46.6637859 Accuracy: 11.470999717712402

IP 177.141.150.243

Hash Evidências:

4AC242DA8E817826C2E63BC4A6DD6CB75FB8146B3DB589CCE3C84D6AFCA65A97

O(s) nome(s) indicado(s) para autorizar, bem como seu(s) status em 25/04/2024 é(são) :

Geovanna Silva Moura - 438.863.678-94 em 23/04/2024 14:10

UTC-03:00

