



ABIMAQ em Números

Perfil da Indústria Brasileira de Máquinas e Equipamentos

Sumário

Este é um relatório sobre o Perfil da Indústria Brasileira de Máquinas e Equipamentos no ano de 2023.

O **ABIMAQ em Números** tem como objetivo principal mostrar a evolução da indústria de Máquinas e Equipamentos, com os seguintes dados:

- Analíticos;
- Estatísticos;
- Informativos.

Os dados registrados destacam o tamanho do mercado brasileiro de máquinas e equipamentos em 2013, período no qual o setor registrou melhor desempenho, e nos últimos dois anos mais recentes, 2022 e 2023.

01.	Brasil em números	03
02.	Receita líquida de vendas da indústria de máquinas e equipamentos	03
03.	Número de empresas	03
04.	Empregos diretos	04
05.	Exportação de produtos manufaturados	05
06.	Exportação de máquinas e equipamentos	05
07.	Destino das exportações de máquinas e equipamentos	06

Brasil em números

Em 2023:

- O PIB foi de R\$10,9 trilhões
- O PIB da indústria de transformação foi de R\$ 1,4 trilhão
- Taxa de investimento em 16,5% do PIB (R\$ 1,8 trilhão).



Receita líquida de vendas da indústria de máquinas e equipamentos

Valores correntes

	2013	2022	2023
Faturamento	R\$ 184 bi	R\$ 302 bi	R\$ 282 bi

Valores constantes (a preço de dez/ 2023)*

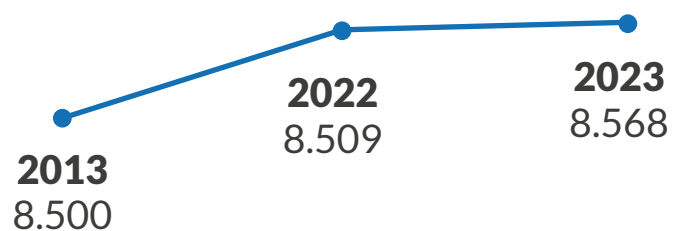
	2013	2022	2023
Faturamento	R\$ 433 bi	R\$ 321 bi	R\$ 286 bi
Variação (%)**	-5,0%	-5,8%	-11,0%

*Deflator utilizado: IPA - Máquinas e Equipamentos

** Variação considerando o ano anterior

Número de empresas

Não inclui empresas prestadoras de serviço.



Empregos diretos

O setor oferece, em média, aos seus trabalhadores salário médio 30% superior ao salário médio do Brasil e 37% superior ao salário médio da indústria de transformação.

2013 371 mil empregos

2022 390 mil empregos

2023 385 mil empregos



Setor responsável pela difusão tecnológica na cadeia produtiva

Desempenha papel preponderante no aumento da produtividade nos setores industrial, agrícola e de serviços.

Efeito multiplicador da Indústria de Máquinas e Equipamentos

A cada R\$ 1,00 de demanda adicional de máquinas e equipamentos no Brasil são gerados R\$ 3,30 em produção no país.

Portanto, para uma demanda anual de quase R\$ 286 bilhões em máquinas e equipamentos são gerados na economia R\$ 943 bilhão de produção, que absorve quase 7 milhões em mão de obra.

O setor investiu no último ano (2023) R\$ 10,9 bilhões, uma média de 3,8% da receita líquida.

Exportação de produtos manufaturados

Os bens manufaturados representaram aproximadamente 28,31% das exportações do Brasil em 2023.



2013
US\$ 83 bilhões



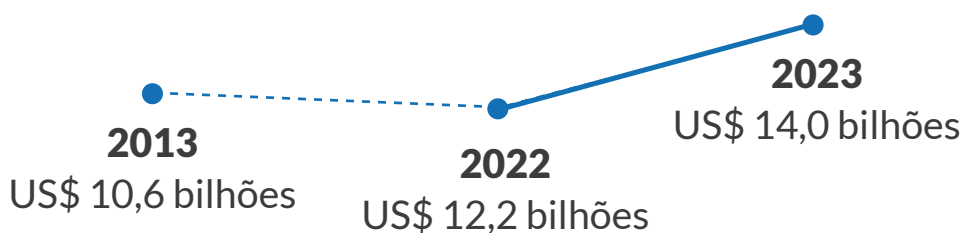
2022
US\$ 99 bilhões



2023
US\$ 96 bilhões

Exportação de máquinas e equipamentos

As máquinas e equipamentos representaram 12% das exportações de bens manufaturados.

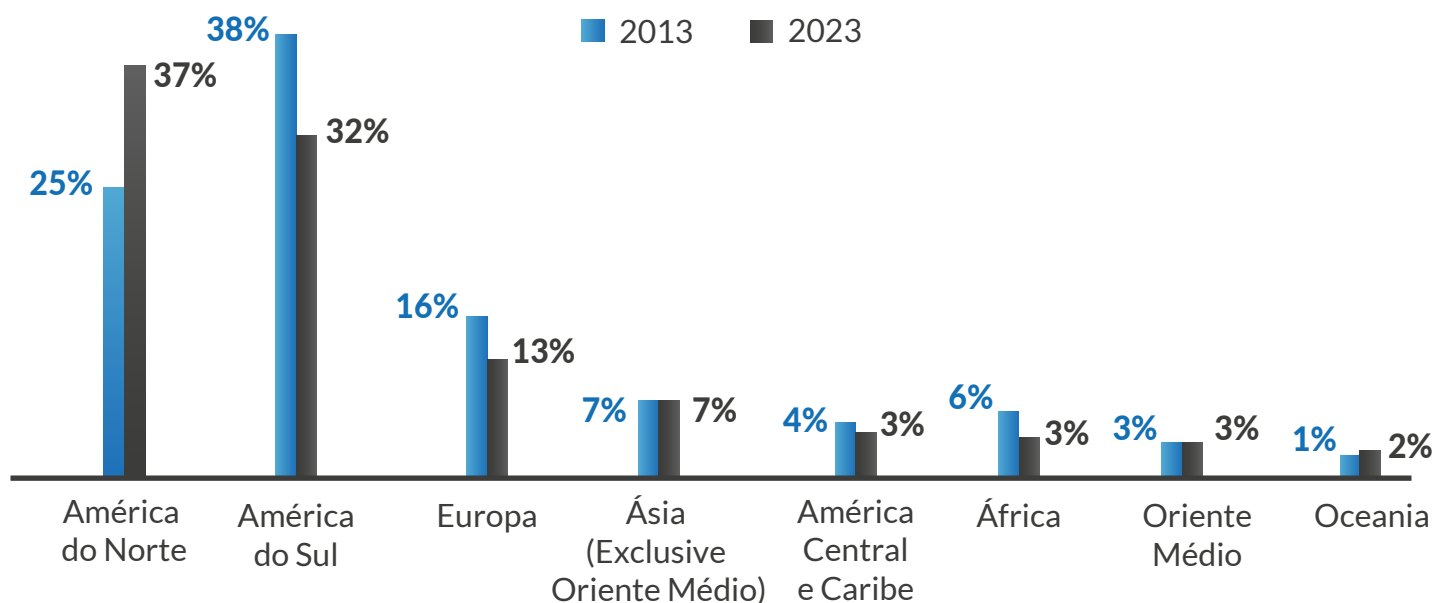


Destino das exportações

As exportações brasileiras de máquinas e equipamentos brasileiros têm apresentado um panorama geral positivo. Apesar dos desafios estruturais (tributário, crédito, entre outros) enfrentados, as exportações de máquinas e equipamentos continuam a desempenhar um papel fundamental na balança comercial brasileira de bens manufaturados (14,5%, em 2023).



Destino das exportações de máquinas e equipamentos (2013 e 2023)



Exportação para 208 países em 2023, sendo:

29% Das exportações do setor são destinadas para os Estados Unidos

53% Das exportações do setor são destinadas para os Estados Unidos, Argentina, México, Paraguai e Chile

ABIMAQ EM NÚMÉRØ\$

Perfil da Indústria Brasileira de Máquinas e Equipamentos

O Departamento de Estatística está à disposição
para esclarecimentos das dúvidas

(11) 5582-6350 | deee@abimaq.org.br



Fique por dentro de todas as
novidades. Siga a ABIMAQ
nas redes sociais