

Indicadores Conjunturais

Diretoria de Competitividade, Economia e Estatística

Janeiro 2024

- 1 Resumo de desempenho**
Dados gerais do mês de dezembro de 2023
- 2 Receita líquida de vendas**
Total e interna
- 3 Exportação**
Mensal, por países e setores
- 4 Importação**
Mensal, por países e setores
- 5 Consumo Aparente**
Importação e produção doméstica

- 6 Capacidade instalada e carteira**
Total mensal
- 7 Quadro de pessoal**
Pessoas ocupadas

Indústria de Máquina e Equipamentos

Resumo de desempenho - Dez 2023

Variáveis	R\$ milhões constantes			Variação percentual sobre			
	mês	no ano	12 meses	mês anterior	mês do ano anterior	ano anterior	12 meses anteriores
Receita líquida total	18.781,40	285.946,20	285.946,20	-13,2	-22,4	-11,0	-11,0
Receita líquida interna	13.305,04	215.292,36	215.292,36	-20,9	-25,3	-15,4	-15,4
Consumo Aparente	24.468,33	356.924,39	356.924,39	-13,1	-20,4	-11,5	-11,5

Variáveis	US\$ milhões			Variação percentual sobre			
	mês	No ano	12 meses	mês anterior	mês do ano anterior	ano anterior	12 meses anteriores
Exportação	1.118,25	13.956,13	13.956,13	14,5	-5,0	14,6	14,6
Importação	2.193,66	26.766,19	26.766,19	-0,8	-1,5	7,2	7,2
Saldo	-1.075,41	-12.810,05	-12.810,05	-12,8	2,4	0,1	0,1

Variáveis	mil pessoas			Variação percentual sobre			
	fim do mês	média no ano	média em 12 meses	mês anterior	mês do ano anterior	ano anterior	12 meses anteriores
Emprego	384,697	392,327	392,327	-2,6	-1,4	-0,5	-0,5

Receita líquida de vendas de Máquinas e Equipamentos Dezembro 2023

Dados do mês de dezembro de 2023, da pesquisa Indicadores Conjunturais da ABIMAQ, **registraram nova queda na receita líquida de vendas** do setor de máquinas e equipamentos. A queda ocorreu tanto na comparação mensal como interanual, ampliando a queda acumulada no ano de 2023.

A queda do período ocorreu de forma generalizada. O mercado interno encolheu 25,3% e as exportações 5%.

Na análise por segmento do mercado houve crescimento da receita total apenas do setor fabricante máquinas e equipamentos para fabricação de bens de consumo não duráveis que registrou expansão de 15,2% ante o mesmo mês de 2022 e do setor fabricante de componentes para bens de capital (+1,4%), todos os demais setores registram queda.

Receita líquida de vendas

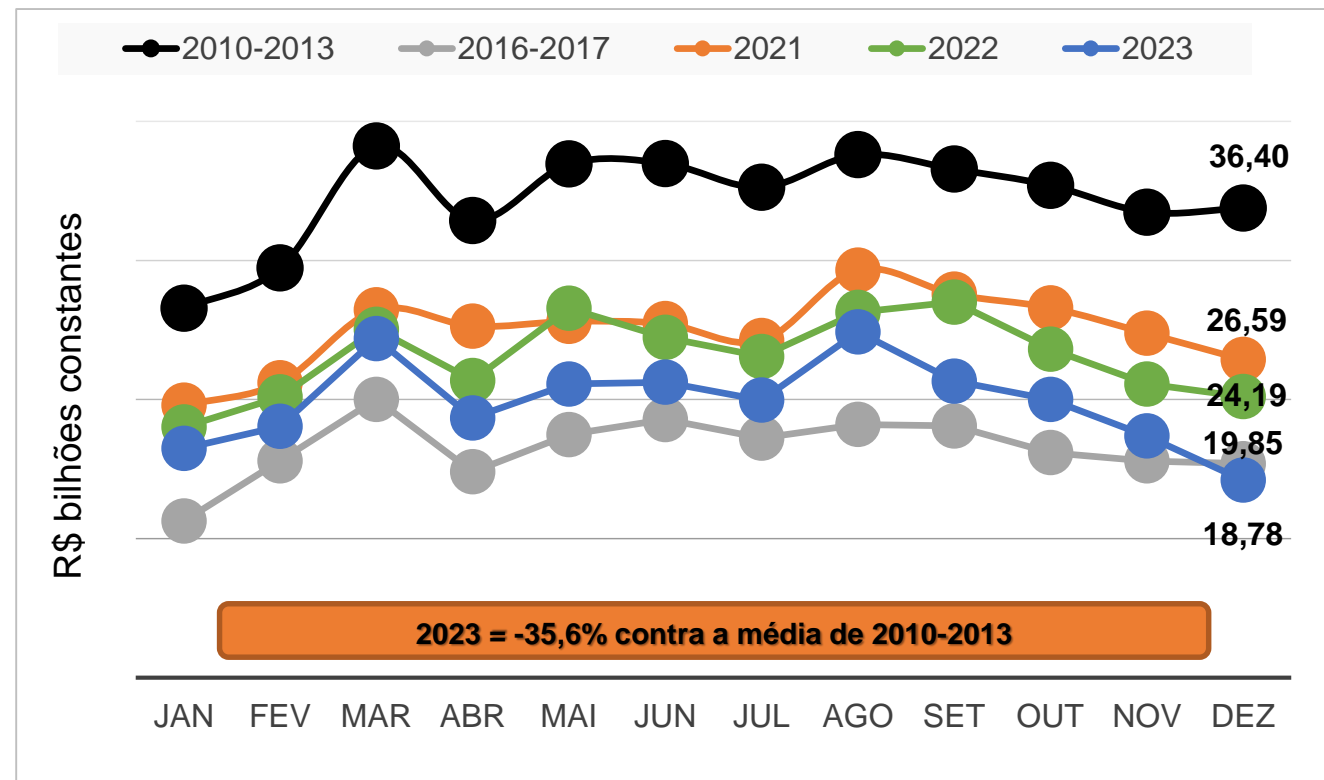
Desempenho mensal

Mês / Mês anterior = **-13,2%** (-7,8% CAS)

Mês / Mês do ano anterior = **-22,4%**

Ano / Ano anterior = **-11,0%**

12 meses / 12 meses anteriores = **-11,0%**



Fonte: DCEE/ABIMAQ . Nota: Deflator utilizado – coluna 32 - FGV

Receita líquida de vendas de Máquinas e Equipamentos Dezembro 2023

Desde o início do ano de 2022 o setor fabricante de máquinas e equipamentos registrou **encolhimento nas receitas de vendas no mercado doméstico**.

Em 2022 a queda foi de 6,9% e em **2023 de 15,4%**.

Nas exportações de 2023 houve **crescimento** de 14,6% em dólares ou 5,8% em reais, que passaram a representar **24,7% da receita total do setor**, contra 20,8% no ano anterior.

Apesar do forte desempenho positivo das exportações **no ano**, o total da receita de máquinas e equipamentos no período (mercado doméstico + exportação) registrou **queda de 11%** em 2023.

Receita líquida de vendas

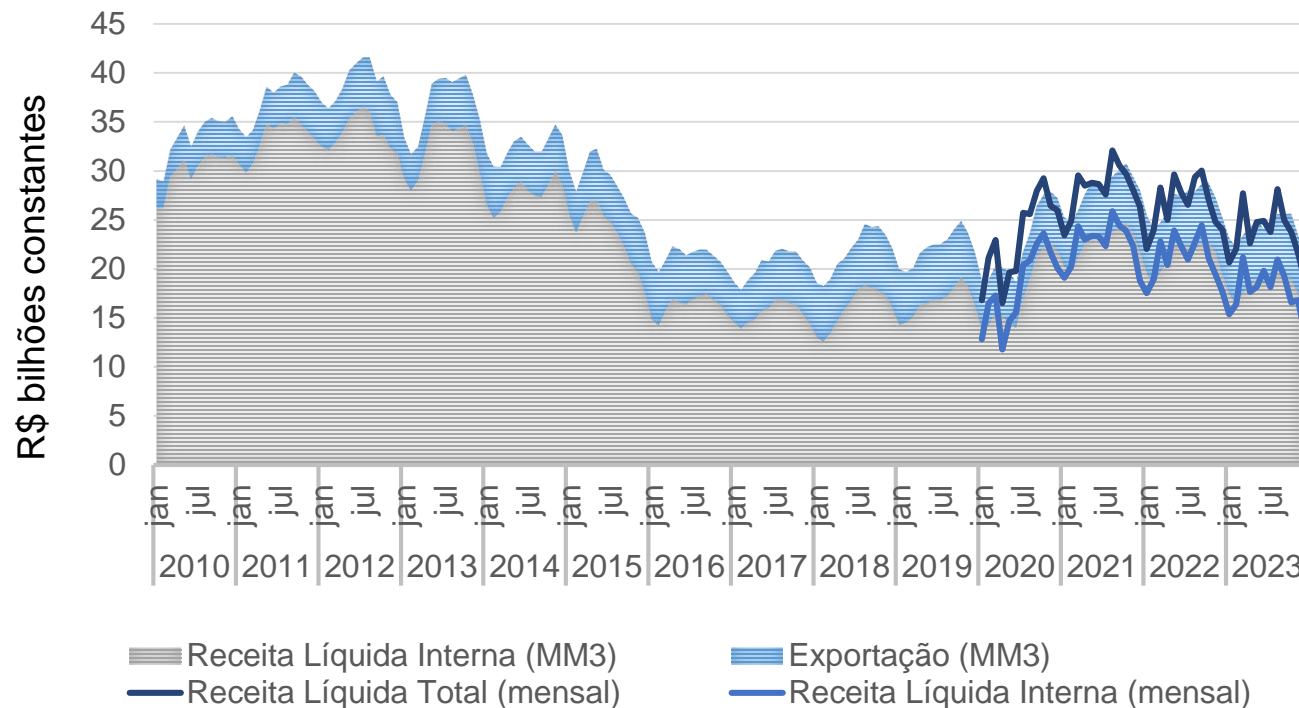
Desempenho mensal

Receita líquida interna em R\$

Mês / Mês anterior = **-20,9%** (-8,7% CAS)
Mês / Mês do ano anterior = **-25,3%**
Ano / Ano anterior = **-15,4%**

Exportação em R\$ (US\$)

Mês / Mês anterior = **+13,7%** (+14,5%)
Mês / Mês do ano anterior = **-14,2%** (-5,0%)
Ano / Ano anterior = **+5,8%** (+14,6%)



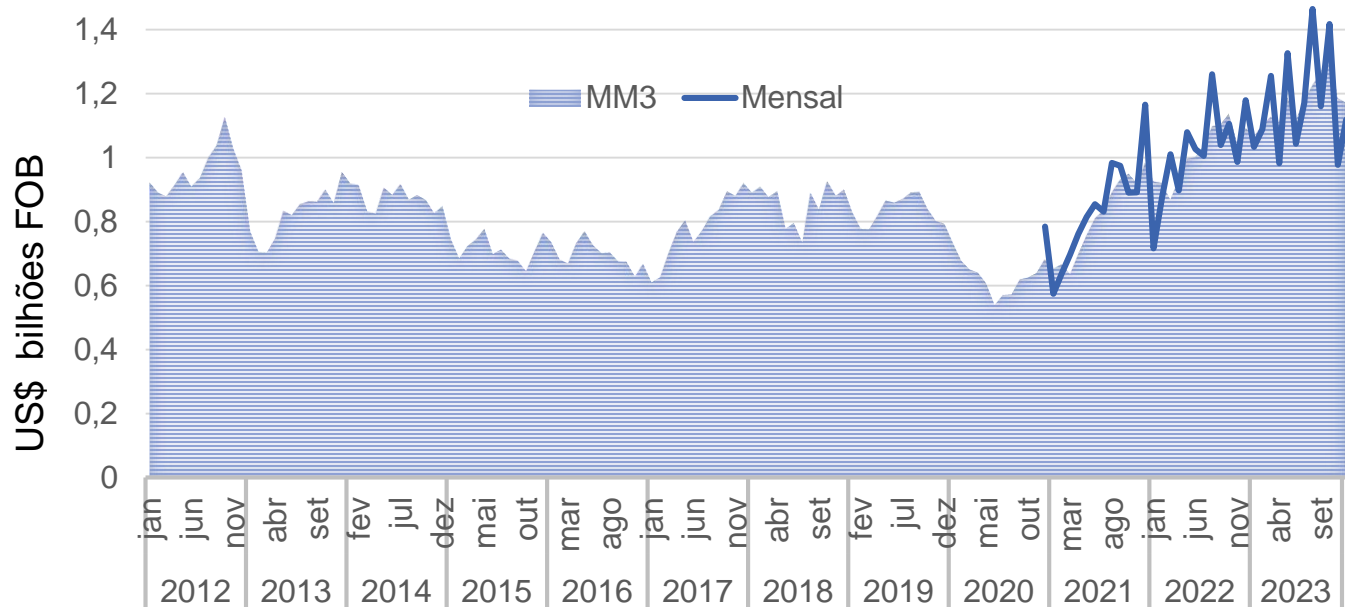
Fonte: DCEE/ABIMAQ e SECEX. Elaboração: DCEE/ABIMAQ . * Deflator utilizado coluna 32 - FGV

Exportação

Desempenho mensal

Mês / Mês anterior = **+14,5%**
Mês / Mês do ano anterior = **-5,0%**

Ano / Ano anterior = **+14,6%**
12 meses / 12 meses anteriores = **+14,6%**



Fonte: SECEX; Elaboração: DCEE/ABIMAQ.

Exportação de Máquinas e Equipamentos Dezembro 2023

Após queda de 31% no mês de nov23, o mês de dezembro registrou crescimento de **14,5%** ante ao mês imediatamente anterior. Assim as exportações subiram para US\$ 1,12 bilhão no mês.

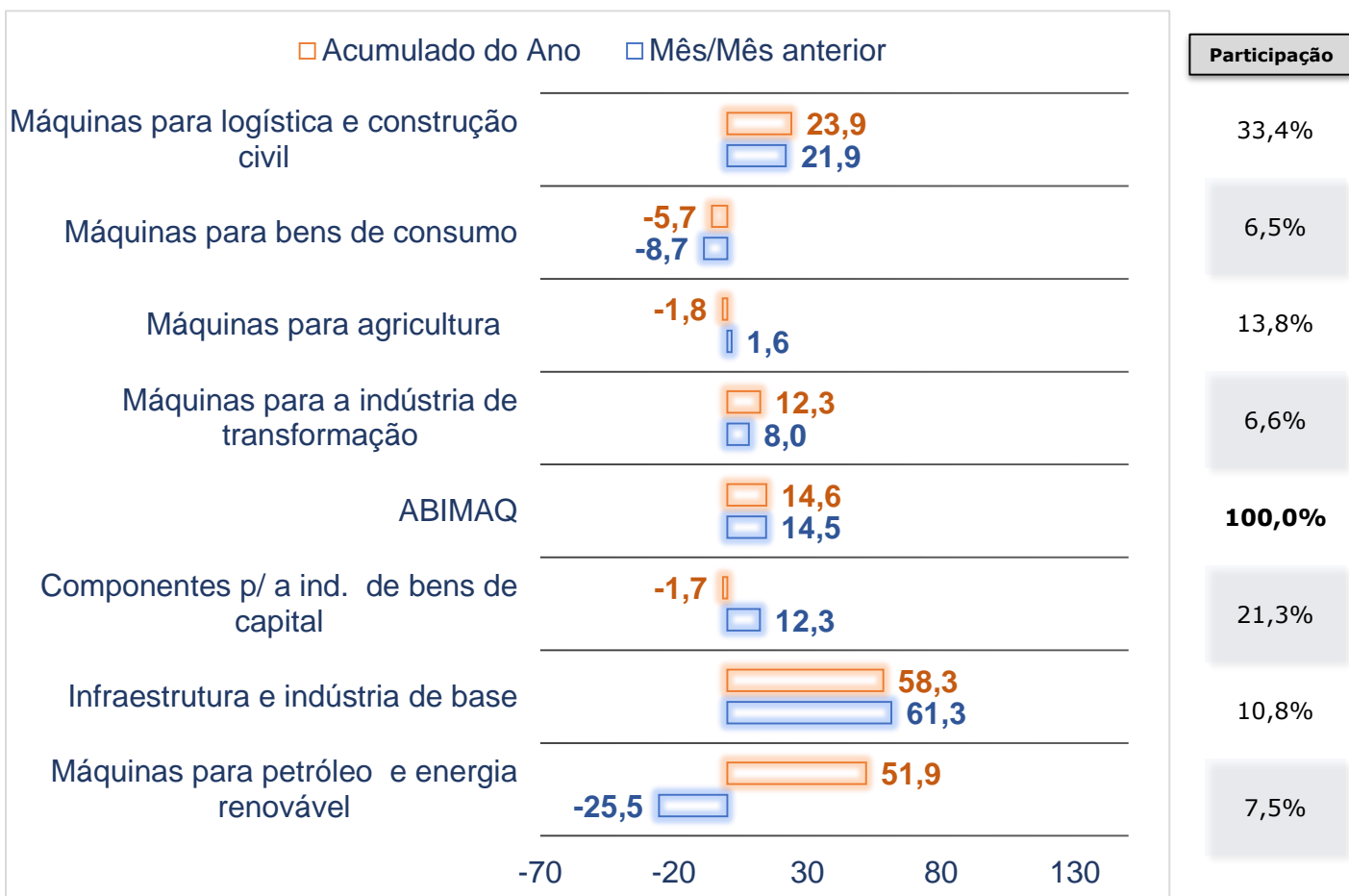
No entanto, em relação ao mesmo mês de 2022, as exportações ficaram 5% abaixo. Em dezembro daquele ano o setor exportou US\$ 1,18 bilhões em máquinas e equipamentos,

No ano de 2023 (JanDez) as exportações do setor atingiram US\$ 14 bilhões, valor **14,6% superior** ao resultado observado no ano de 2022 (US\$ 12,18 bilhões).

Com este desempenho o setor fabricante de máquinas e equipamentos superou o seu melhor resultado registrado em 2012, quando exportou US\$12,35 bilhões.

Exportação

Desempenho % por setores



Fonte: SECEX; Elaboração: DCEE/ABIMAQ.

Exportação de Máquinas e Equipamentos Dezembro 2023

O mês de **dezembro de 2023** registrou **expansão nas exportações** de máquinas e equipamentos, em relação ao mês de nov23 em 5 dos 7 grupos setoriais monitorados.

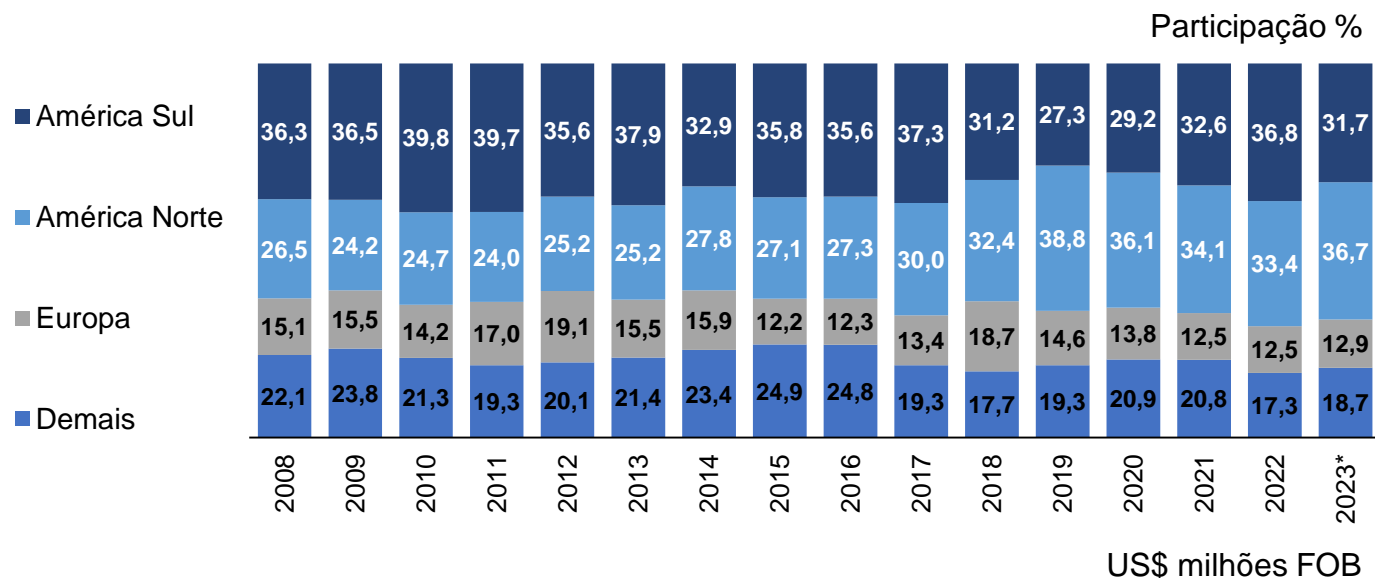
Dentre os grupos setoriais que registraram **maior crescimento** apareceram os **produtores de máquinas para logística e construção civil, componentes para bens de capital e máquinas para infraestrutura e indústria de base.**

Na comparação com igual mês do ano anterior houve queda na maioria dos setores mapeados com destaque para máquinas para a indústria de transformação que encolheu 37% e máquinas para bens de consumo, com queda de 29,4%.

No ano (JanDez) houve **crescimento** médio de **14,6%**, com resultado puxado para cima pelos setores fabricantes de máquinas para infraestrutura e indústria de base, máquinas para construção civil e máquinas para transformação de metais.

Exportação

Desempenho por destino



Grupos	Jan-Dez/22	Jan-Dez/23	Var. %
TOTAL GERAL	12.179	13.956	+14,6
1 América do Norte	4.073	5.126	+25,9
2 América do Sul	4.479	4.427	-1,2
3 Europa	1.521	1.797	+18,1
Demais continentes	2.107	2.606	+23,7

Fonte: SECEX; Elaboração: DCEE/ABIMAQ . (*) Dados do acumulado anual

Exportação de Máquinas e Equipamentos Dezembro 2023

Em 2023 (JanDez), **houve aumento das exportações de máquinas e equipamentos na maior parte do globo**, mas os mercados com maiores participações no crescimento foram os Estados Unidos, o México, o Canadá, a Suíça e o Paraguai.

De forma geral as exportações de máquinas produzidas no Brasil foram direcionadas para os países da América do Norte que consumiram no período 36,7% do total, sendo os Estados Unidos o principal destino com 28,6%.

A América do Sul absorveu 31,7% do total de máquinas e equipamentos exportados pelo país. Desta região a Argentina foi responsável por quase um terço dos 32%, ou 10,2% do total das exportações.

O mercado europeu adquiriu quase 12,9% das máquinas e equipamentos exportados pelo Brasil, após registrar incremento de 18,1% nas compras do país.

Importação nacional de Máquinas e Equipamentos Dezembro2023

O mês de **dezembro** registrou nova queda nas importações de máquinas e equipamentos, tanto em relação ao mês imediatamente anterior (-0,8%) quanto em relação ao mesmo mês do ano anterior (1,5%). Com esse resultado parte do crescimento acumulado do ano foi anulado e o crescimento caiu de 8% em nov23 para 7,2%.

No mês de dezembro de 2023 foram importados US\$ 2,194 bilhões em máquinas e equipamentos contra US\$ 2,22 bi em dez22. **No ano (JanDez)** as importações **superaram** as realizadas em 2022 **em 7,2%** ao atingirem US\$ 26,77 bilhões.

Houve portanto desaceleração nas importações de máquinas, como reflexo do mercado doméstico mais fraco.

Importação

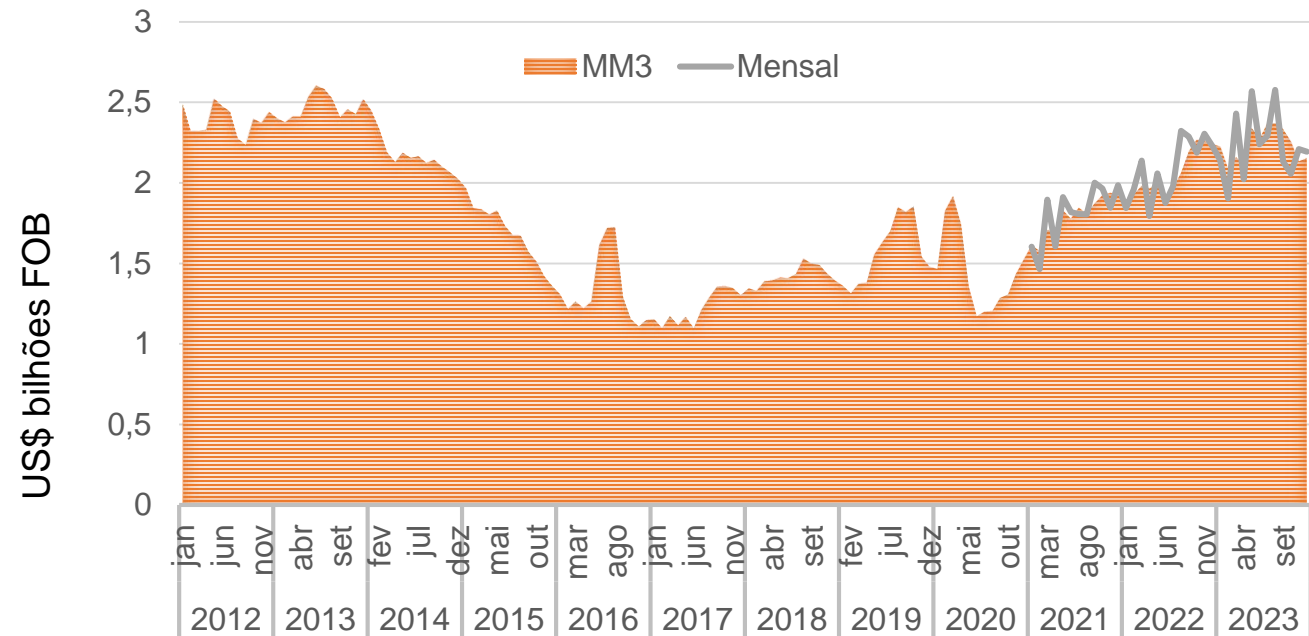
Desempenho mensal

Mês / Mês anterior = **-0,8%**

Mês / Mês do ano anterior = **-1,5%**

Ano /Ano anterior = **+7,2%**

12 meses / 12 meses anteriores = **+7,2%**



Fonte: SECEX. Elaboração: DCEE/ABIMAQ .

Importação nacional de Máquinas e Equipamentos Dezembro 2023

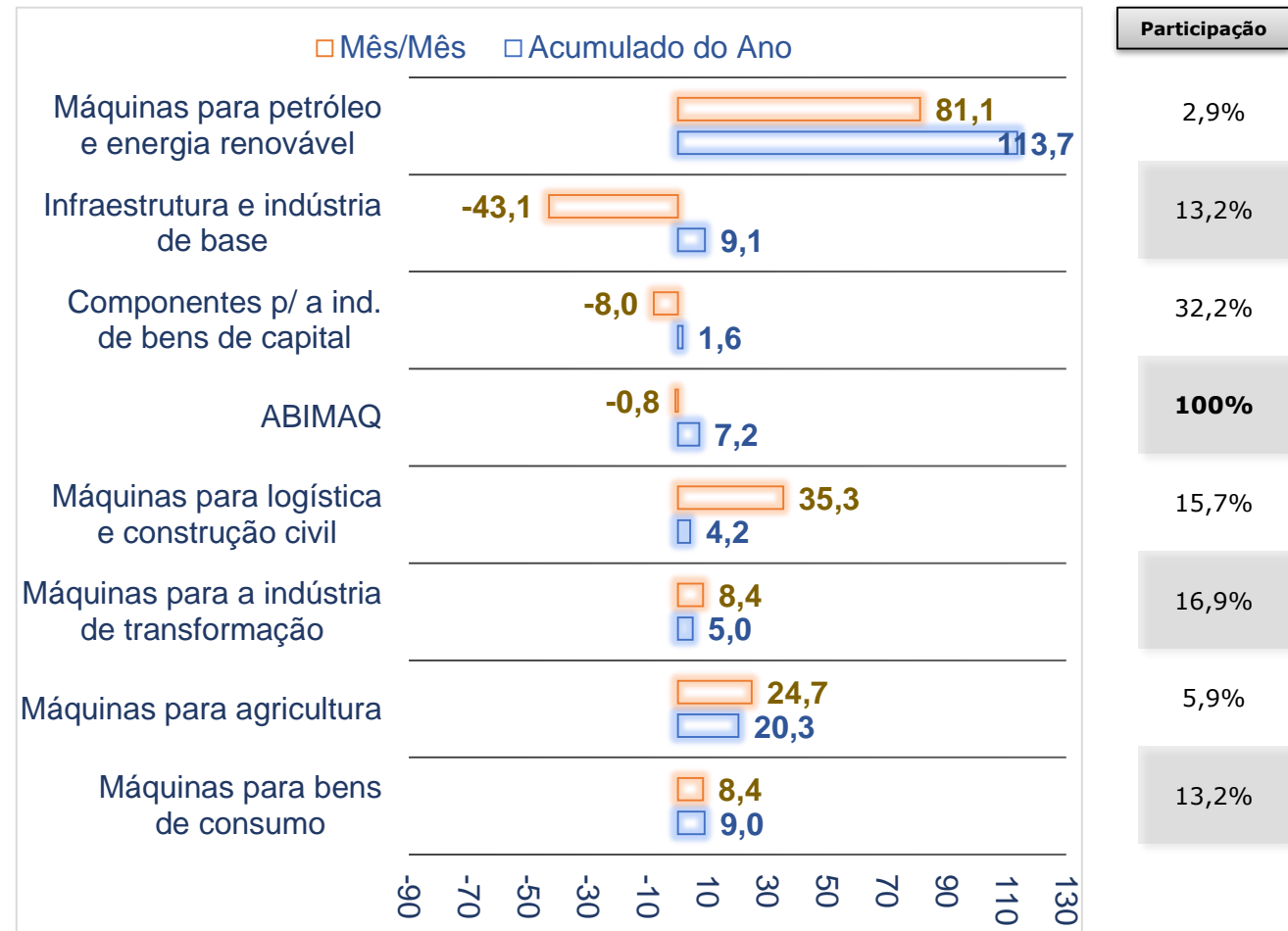
No mês de dezembro de 2023 **houve queda** nas **importações de máquinas e equipamentos** em dois dos sete segmentos monitorados, Houve queda nas importações realizadas pelos setores de infraestrutura (-43%) e de componentes pra a indústria de bens de capital (-8,0%).

De outro lado, se observou crescimento nas importações de máquinas para extração de petróleo, máquinas para logística e construção civil, de máquinas para agricultura e para a indústria de bens de consumo.

No ano (JanDez23) **o crescimento predominou entre os diversos segmentos de mercado.** Mas a maior taxa de crescimento foi observada nos setores de petróleo, energia renovável e agrícola.

Importação

Desempenho % por setores



Fonte: SECEX. Elaboração: DCEE/ABIMAQ .

Importação nacional de Máquinas e Equipamentos Dezembro 2023

Entre as principais origens das importações, **China, EUA, Alemanha e Itália lideram o ranking.**

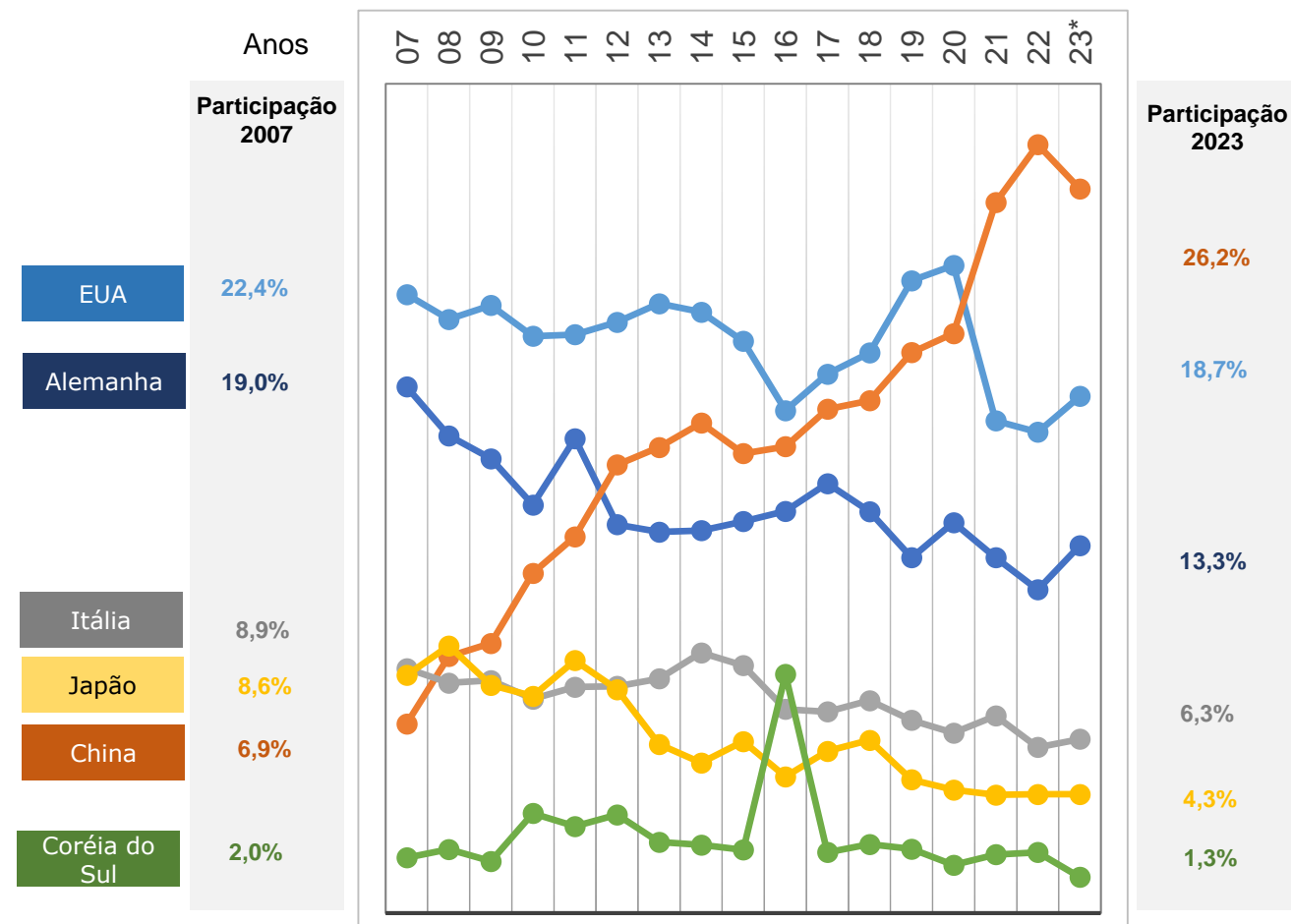
A **China**, mesmo tendo registrado queda na participação nas importações nacionais de máquinas e equipamentos, de 27,9% em 2022 para 26,2% em 2023, se manteve como a **principal origem das importações.**

Em 2023 houve ganho da participação dos bens com origens nos EUA e Alemanha, que cresceram para 18,7% e 13,3%, respectivamente.

Dos Estados Unidos e da Alemanha, além dos componentes, são adquiridos em maior proporção as máquinas utilizadas na indústria de transformação de metais.

Importação

Principais origens dos bens importados



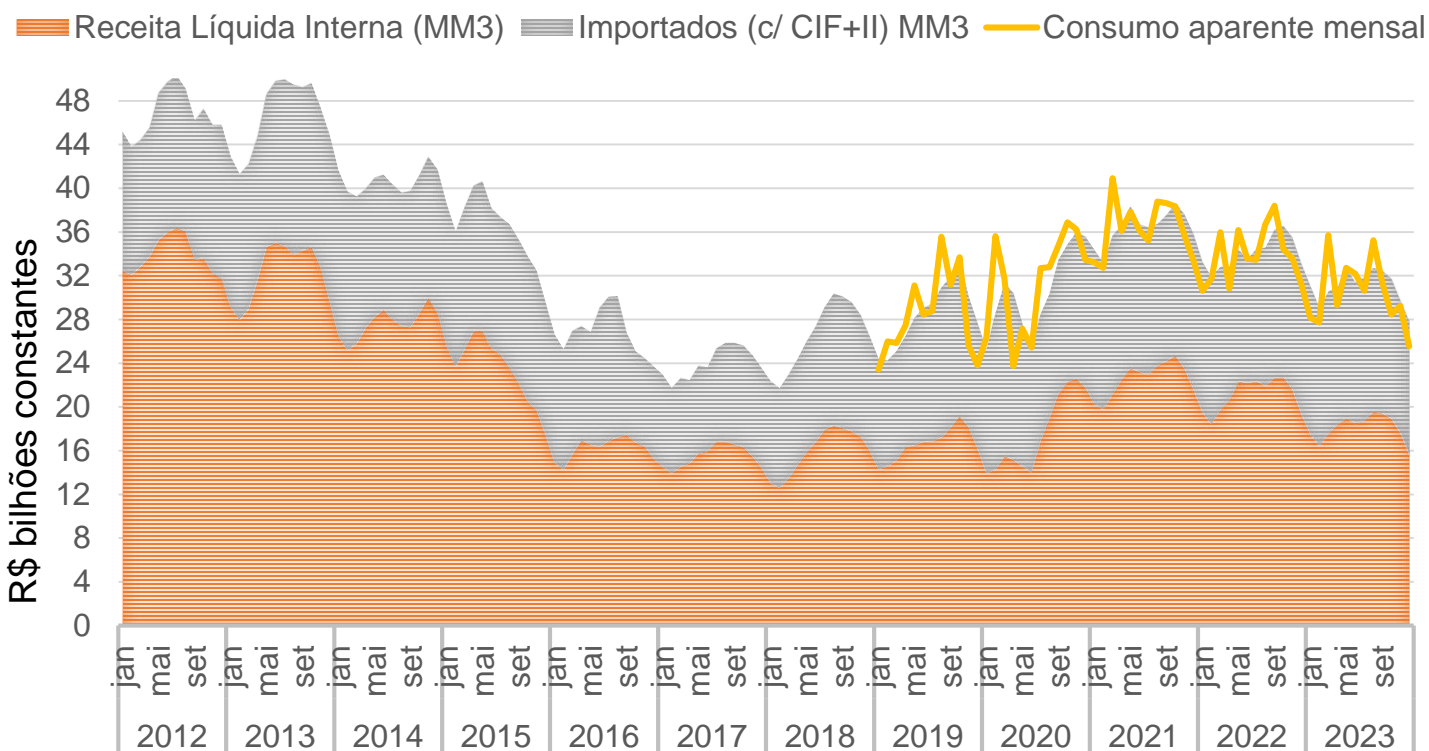
Fonte: SECEX. Elaboração: DCEE/ABIMAQ. * até setembro de 2023

Consumo aparente

Desempenho mensal

Mês / Mês anterior = **-13,1%** (-5,6% CAS)
Mês / Mês do ano anterior = **-20,4%**

Ano/Ano anterior = **-11,5%**
12 meses / 12 meses anteriores = **-11,5%**



Fonte: DEEE/ABIMAQ e SECEX; Elaboração: DCEE/ABIMAQ. * Deflator utilizado coluna 32 - FGV

Consumo aparente de Máquinas e Equipamentos Dezembro 2023

O **consumo aparente nacional** de máquinas e equipamentos, resultado da soma da aquisição de bens produzidos localmente com os importados, no mês dezembro, **registrou queda, piorando o resultado acumulado em 2023.**

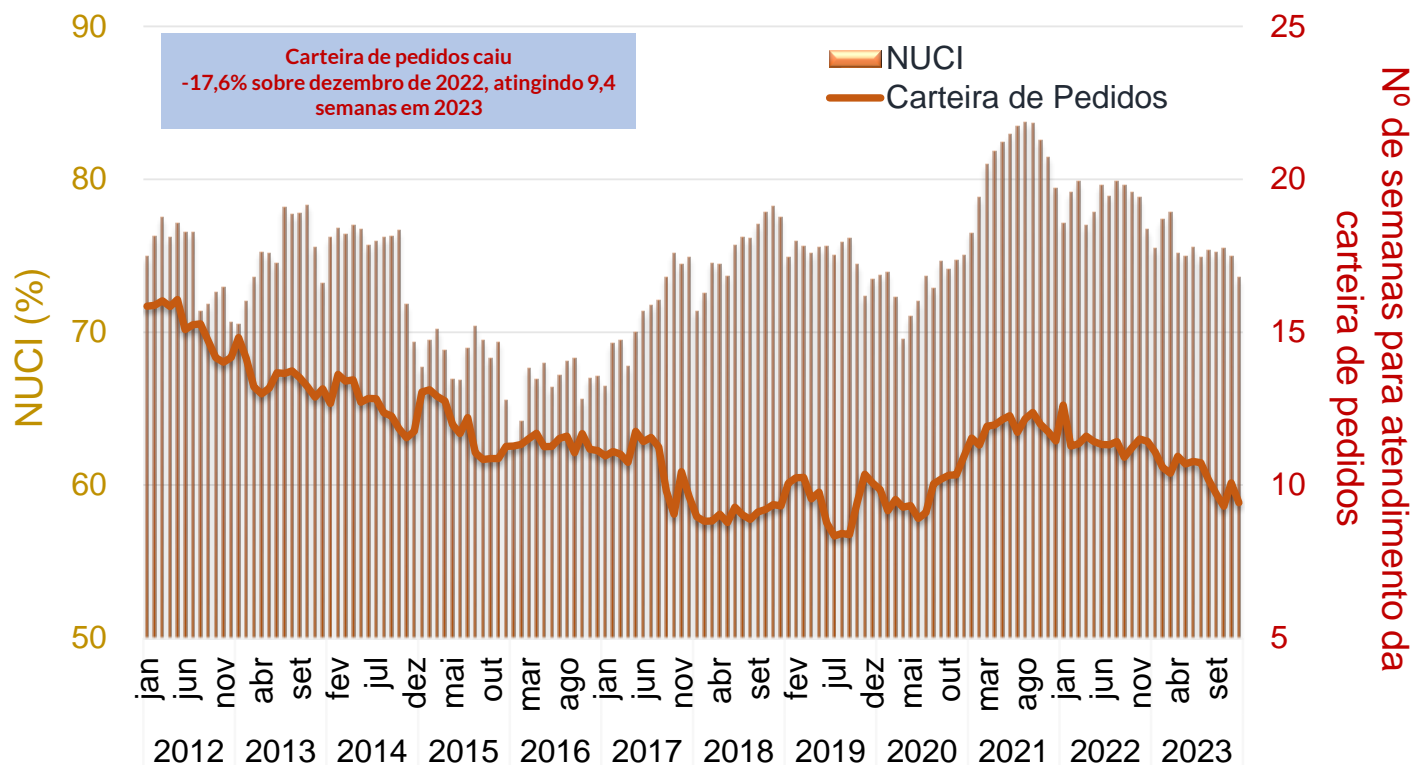
O consumo no mês de dezembro foi de R\$ 24,5bi, o menor nível do ano, 13,1% inferior ao do mês de Nov23 (R\$ 28,16 bi) e 20,4% abaixo do resultado observado no mesmo mês de 2022 (R\$ 30,73 bilhões).

A desaceleração da atividade nos diversos setores da economia vem impactando negativamente as decisões de investimentos no país.

No ano (JanDez) o consumo nacional de máquinas e equipamentos caiu para R\$ 356,92 bilhões, ante R\$ 403,42 bilhões do ano anterior, fato que reforça a preocupação com o crescimento econômico sustentado nos próximos anos.

Capacidade instalada e carteira de pedidos

Desempenho mensal



Fonte: DEEE/ABIMAQ; Elaboração: DCEE/ABIMAQ.

Nível de Utilização da Capacidade Instalada (NUCI) e carteira de pedidos da indústria de Máquinas e Equipamentos Dezembro 2023

O nível de utilização da capacidade instalada da indústria brasileira de Máquinas e Equipamentos **caiu** para 73,6% no mês de dezembro e ficou 4,1% abaixo do nível observado no final de 2022 (76,7%). Em média, no período o setor operou com 2 turnos.

No ano o setor atuou em média com 75,6% da sua capacidade instalada, 3,1 p.p, abaixo do nível de atuação observado em 2022.

A carteira média de pedidos, do mês dezembro, **voltou a recuar** e atingiu o patamar de 9,4 semanas de atividade contra 11,4 semanas em Dez22. Resultado puxado pela piora nas encomendas máquinas para bens de consumo, componentes, máquinas para logística e construção civil e máquinas agrícolas.

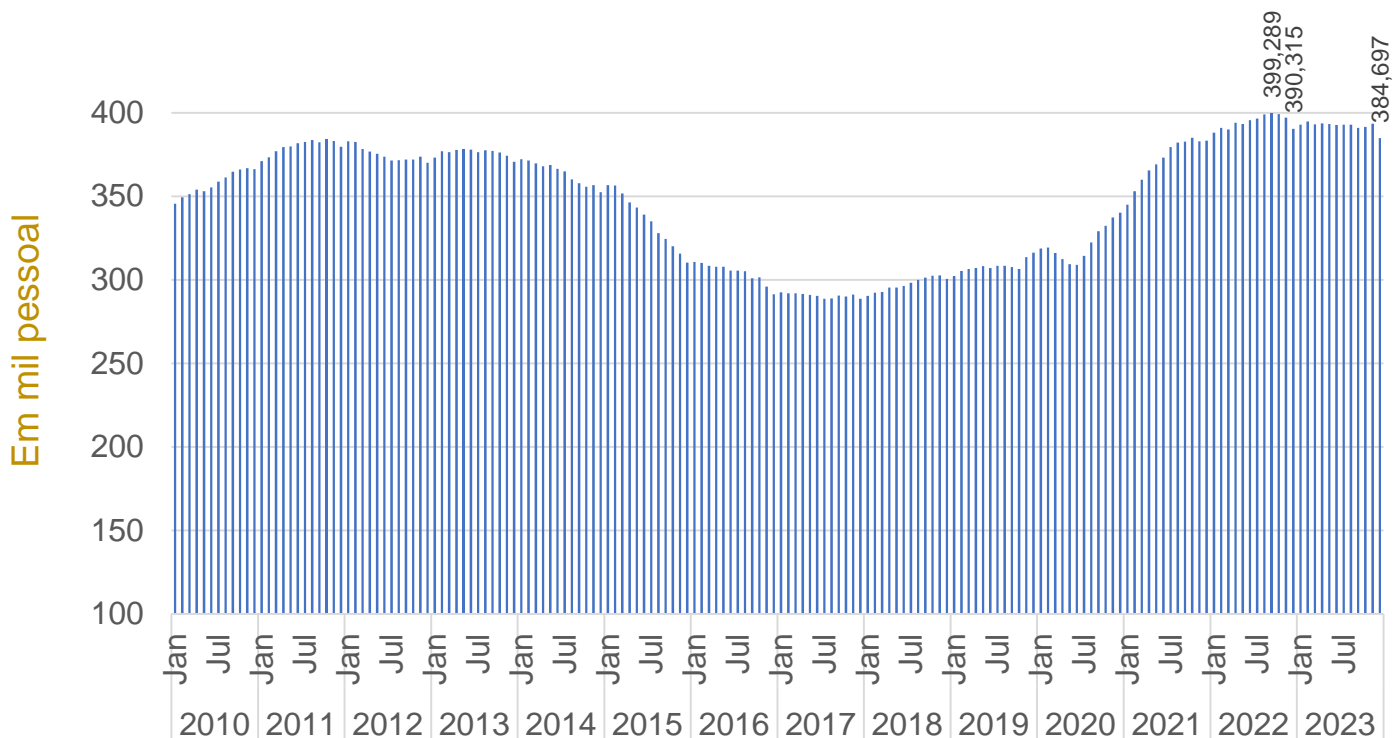
No setor fabricante de máquinas para infraestrutura, houve melhora na carteira de pedido no mês de dez23.

Pessoal ocupado

Desempenho mensal

Mês / Mês anterior = **-2,6%**
Mês / Mês do ano anterior = **-1,4%**

Ano / Ano anterior = **-0,5%**
12 meses / 12 meses anteriores = **-0,5%**



Fonte: DEEE/ABIMAQ; Elaboração: DCEE/ABIMAQ.

Pessoal Ocupado na indústria de Máquinas e Equipamentos Dezembro 2023

No mês de dezembro o setor fabricante de máquinas e equipamentos registrou queda no nível de pessoas ocupadas diretamente.

O quadro de pessoal na indústria brasileira de máquinas e equipamentos no mês de dezembro foi igual a 385 mil.

No ano **houve a destruição de pouco mais de 5.000 postos** de trabalho. Em relação ao mês de setembro de 2022, período que registrou número recorde de pessoas empregadas no setor, o quadro de pessoal encolheu em quase 15 mil pessoas.

Apesar do encolhimento no nível de emprego, entre os grupos setoriais produtores de máquinas se observou em 2023 admissões nos produtores de máquinas para infraestrutura e indústria de base e de máquinas para logística e construção civil.



Nós somos a Associação Brasileira da Indústria de Máquinas e Equipamentos e atuamos há mais de 85 anos para impulsionar o crescimento da indústria com foco na inovação tecnológica e na geração de negócios.



Fique por dentro de todas as novidades, siga a ABIMAQ nas redes sociais

Leonardo Silva



11 5582-6347